



# **Итоговые данные по учету налогов, сборов (пошлин)**

**2017 год**

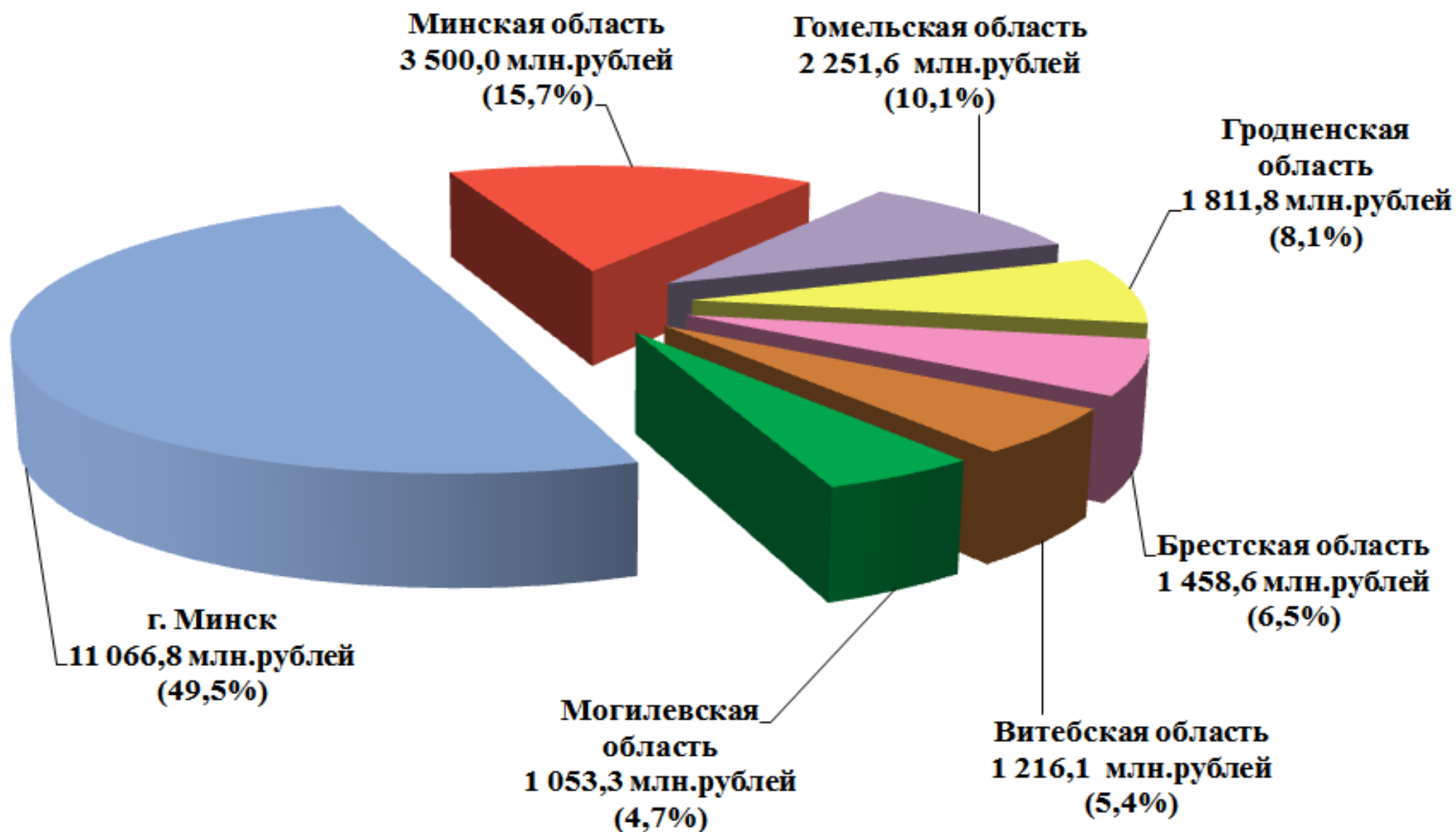
## СОДЕРЖАНИЕ

Доходы бюджета Республики Беларусь, контролируемые налоговыми органами, в 2017 году.....	3
Доходы бюджета, контролируемые налоговыми органами, в разрезе областей и г. Минска в 2017 году (диаграмма).....	4
Доходы бюджета Республики Беларусь, контролируемые налоговыми органами, по видам доходных источников в 2017 году .....	5
Доходы бюджета Республики Беларусь, контролируемые налоговыми органами, по видам основных доходных источников в 2017 году (диаграмма) .....	7
Доходы бюджета Республики Беларусь, контролируемые налоговыми органами, по видам основных доходных источников в разрезе областей и г. Минска в 2017 году.....	8
Поступление от организаций и физических лиц, в том числе индивидуальных предпринимателей, платежей в бюджет, контролируемых налоговыми органами, в 2017 году.....	12
Поступление от республиканских и местных органов государственного управления и иных государственных организаций платежей в бюджет, контролируемых налоговыми органами, в 2017 году.....	14
Поступление от республиканских и местных органов государственного управления и иных плательщиков платежей в бюджет, контролируемых налоговыми органами, в 2017 году (диаграмма).....	17
Поступление от организаций и индивидуальных предпринимателей платежей в бюджет, контролируемых налоговыми органами, в разрезе видов экономической деятельности в 2017 году.....	18
Поступление от организаций платежей в бюджет, контролируемых налоговыми органами, в 2017 году.....	22
Поступление от индивидуальных предпринимателей платежей в бюджет, контролируемых налоговыми органами, в 2017 году.....	24
Поступление от физических лиц платежей в бюджет, контролируемых налоговыми органами, в 2017 году .....	25
Количество плательщиков налогов, сборов (пошлин), состоящих на учете в налоговых органах, по состоянию на 1 января 2018 г. ....	26
Методологические пояснения.....	27

## *Доходы бюджета Республики Беларусь, контролируемые налоговыми органами, в 2017 году*

	млн. рублей	в % к 2016 г. (в текущих ценах)
<b>1 Бюджет Республики Беларусь, всего</b>	<b>22 358,1</b>	<b>108,5</b>
г. Минск	11 066,8	110,8
Брестская область	1 458,6	92,8
Витебская область	1 216,1	70,6
Гомельская область	2 251,5	117,5
Гродненская область	1 811,8	98,7
Минская область	3 500,0	144,1
Могилевская область	1 053,3	93,1
<b>2 Доходы республиканского бюджета</b>	<b>9 309,8</b>	<b>107,8</b>
г. Минск	6 486,9	111,9
Брестская область	32,7	12,8
Витебская область	10,5	1,8
Гомельская область	673,8	133,1
Гродненская область	655,6	86,5
Минская область	1 441,4	241,9
Могилевская область	8,8	6,7
<b>3 Доходы местных бюджетов</b>	<b>13 048,3</b>	<b>109,1</b>
г. Минск	4 579,8	109,2
Брестская область	1 426,0	108,3
Витебская область	1 205,6	106,6
Гомельская область	1 577,7	111,9
Гродненская область	1 156,2	107,3
Минская область	2 058,6	112,3
Могилевская область	1 044,4	104,6

*Доходы бюджета, контролируемые налоговыми органами,  
в разрезе областей и г. Минска в 2017 году*



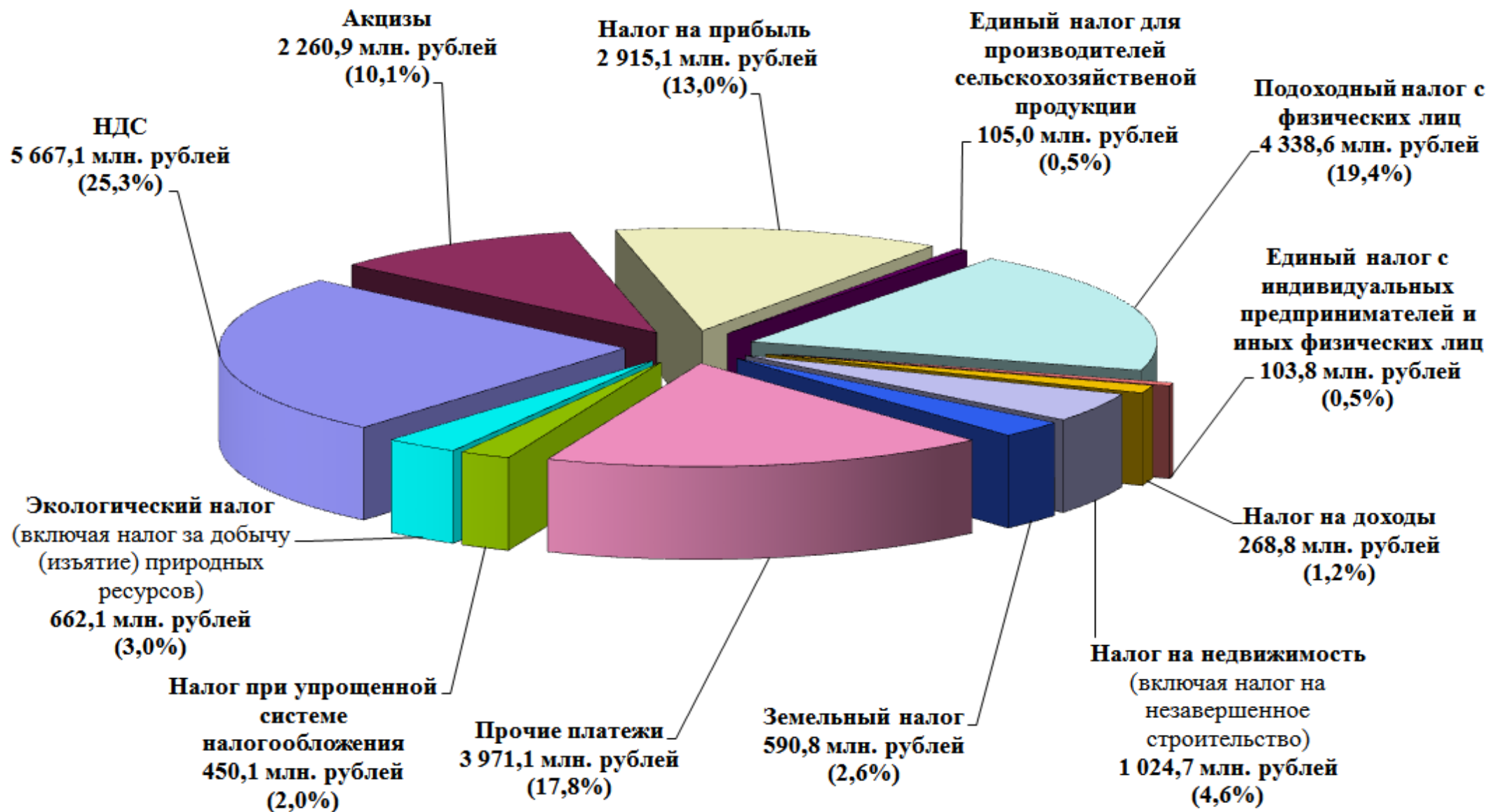
**Доходы бюджета Республики Беларусь, контролируемые налоговыми органами, по видам  
доходных источников в 2017 году**

	млн. рублей	удельный вес в общей сумме платежей, %	в % к 2016 г. (в текущих ценах)
<b>Доходы бюджета, контролируемые налоговыми органами, всего</b>	<b>22 358,1</b>	<b>100,0</b>	<b>108,5</b>
из них			
<b>налоговые доходы</b>	<b>19 011,3</b>	<b>85,0</b>	<b>110,2</b>
в том числе:			
<b>налоги на доходы и прибыль</b>	<b>7 522,5</b>	<b>33,6</b>	<b>115,7</b>
подходный налог	4 338,6	19,4	110,2
налог на прибыль	2 915,1	13,0	125,4
налог на доходы	268,8	1,2	111,4
<b>налоги на собственность</b>	<b>1 615,4</b>	<b>7,2</b>	<b>101,5</b>
земельный налог	590,8	2,6	95,9
налог на недвижимость (в том числе на незавершенное строительство)	1 024,7	4,6	105,0
<b>налоги на товары и услуги</b>	<b>9 314,1</b>	<b>41,7</b>	<b>108,0</b>
налог на добавленную стоимость	5 667,1	25,3	108,0
налог при упрощенной системе налогообложения	450,1	2,0	106,0
единый налог с индивидуальных предпринимателей и иных физических лиц	103,8	0,5	119,9
единый налог для производителей сельскохозяйственной продукции	105,0	0,5	114,7
акцизы	2 260,9	10,1	106,4
налог на игорный бизнес	44,8	0,2	98,7
сборы с заготовителей	2,2	0,01	91,8
единый налог на вмененный доход	10,7	0,05	107,0
налог за владение собаками	1,1	0,005	83,1
специальные сборы	6,3	0,03	116,6

	млн. рублей	удельный вес в общей сумме платежей, %	в % к 2016 г. (в текущих ценах)
экологический налог	120,8	0,5	117,6
налог за добычу (изъятие) природных ресурсов	541,3	2,4	113,1
<b>налоговые доходы от внешнеэкономической деятельности (оффшорный сбор)</b>	<b>2,5</b>	<b>0,01</b>	<b>105,3</b>
<b>другие налоги, сборы (пошлины) и иные обязательные платежи</b>	<b>556,8</b>	<b>2,5</b>	<b>105,0</b>
государственная пошлина	443,0	2,0	103,5
сбор на финансирование государственных расходов	7,7	0,03	143,7
иные налоги, сборы (пошлины) и обязательные платежи*	106,1	0,5	109,1
<b>неналоговые доходы</b>	<b>3 346,8</b>	<b>15,0</b>	<b>100,0</b>
в том числе:			
доходы от использования имущества, находящегося в государственной собственности	1 849,8	8,3	158,6
доходы от предпринимательской и иной приносящей доходы деятельности	961,8	4,3	105,8
штрафы, удержания	193,5	0,9	96,1
прочие неналоговые доходы	341,7	1,5	31,9

\* В состав иных налогов, сборов (пошлин) и обязательных платежей включены отчисления в фонды предупредительных (превентивных) мероприятий, курортный сбор, поступления по отмененным налогам, сборам (пошлинам) и др.

*Доходы бюджета Республики Беларусь, контролируемые налоговыми органами, по видам основных доходных источников в 2017 году*



**Доходы бюджета Республики Беларусь, контролируемые налоговыми органами, по видам основных доходных источников в разрезе областей и г. Минска в 2017 году**

(млн. рублей)

	<b>Подходный налог</b>	<b>Налог на прибыль</b>	<b>Налог на доходы</b>
<b>Всего</b>	<b>4 338,6</b>	<b>2 915,1</b>	<b>268,8</b>
г. Минск	1 574,0	1 434,3	227,1
Брестская область	450,7	231,4	6,7
Витебская область	387,6	138,3	3,4
Гомельская область	488,9	280,9	11,8
Гродненская область	385,6	166,4	3,9
Минская область	694,9	570,7	13,5
Могилевская область	356,8	93,1	2,5

	<b>Земельный налог</b>	<b>Налог на недвижимость (в том числе на незавершенное строительство)</b>	<b>Налог на добавленную стоимость</b>
<b>Всего</b>	<b>590,8</b>	<b>1 024,7</b>	<b>5 667,1</b>
г. Минск	222,0	265,4	4 835,0
Брестская область	65,0	108,1	140,3
Витебская область	54,1	111,4	-34,4
Гомельская область	68,7	187,1	252,6
Гродненская область	47,0	90,1	221,6
Минская область	87,6	179,1	136,3
Могилевская область	46,3	83,5	115,8



	<b>Налог при упрощенной системе налогообложения</b>	<b>Единый налог с индивидуальных предпринимателей и иных физических лиц</b>	<b>Единый налог для производителей сельскохозяйственной продукции</b>
<b>Всего</b>	<b>450,1</b>	<b>103,8</b>	<b>105,0</b>
г. Минск	173,8	24,9	0,6
Брестская область	44,9	14,8	19,7
Витебская область	37,5	12,6	11,0
Гомельская область	42,6	15,7	15,2
Гродненская область	37,5	11,4	18,0
Минская область	75,0	13,6	28,8
Могилевская область	38,7	10,8	11,8

	<b>Акцизы</b>	<b>Налог на игорный бизнес</b>	<b>Единый налог на вмененный доход</b>
<b>Всего</b>	<b>2 260,9</b>	<b>44,8</b>	<b>10,7</b>
г. Минск	671,9	27,4	4,8
Брестская область	90,9	3,5	1,0
Витебская область	253,5	3,3	0,6
Гомельская область	450,6	4,3	0,8
Гродненская область	553,6	1,6	0,9
Минская область	153,4	1,6	2,1
Могилевская область	87,0	3,2	0,5

	<b>Экологический налог</b>	<b>Налог за добычу (изъятие) природных ресурсов</b>	<b>Сборы с заготовителей</b>
<b>Всего</b>	<b>120,8</b>	<b>541,3</b>	<b>2,2</b>
г. Минск	12,0	2,3	0,01
Брестская область	8,6	7,4	0,2
Витебская область	9,7	3,7	0,1
Гомельская область	20,9	32,2	0,5
Гродненская область	17,4	3,5	0,7
Минская область	39,7	489,1	0,5
Могилевская область	12,4	3,1	0,2

	<b>Специальные сборы (пошлины)</b>	<b>Налоговые доходы от внешнеэкономической деятельности (оффшорный сбор)</b>	<b>Государственная пошлина</b>
<b>Всего</b>	<b>6,3</b>	<b>2,5</b>	<b>443,0</b>
г. Минск	5,5	2,1	316,6
Брестская область	0,2	0,003	23,3
Витебская область	0,1	0,05	18,9
Гомельская область	0,1	0,1	24,0
Гродненская область	0,1	0,002	19,1
Минская область	0,1	0,2	24,1
Могилевская область	0,1	0,004	17,1

	<b>Дивиденды по акциям и доходы от других форм участия в капитале</b>	<b>Штрафы, удержания</b>	<b>Прочие доходы</b>
<b>Всего</b>	<b>1 759,0</b>	<b>193,5</b>	<b>1 509,2</b>
г. Минск	511,7	80,0	675,3
Брестская область	110,9	12,0	119,1
Витебская область	59,1	12,9	132,6
Гомельская область	187,1	16,6	150,8
Гродненская область	103,8	12,2	117,5
Минская область	744,1	46,1	199,5
Могилевская область	42,3	13,6	114,4

**Поступление от организаций и физических лиц, в том числе индивидуальных предпринимателей, платежей в бюджет, контролируемых налоговыми органами, в 2017 году**

	млн. рублей	удельный вес в общей сумме платежей, %	в % к 2016 г. (в текущих ценах)
<b>Доходы бюджета, контролируемые налоговыми органами, всего</b>	<b>22 358,1</b>	<b>100,0</b>	<b>108,4</b>
из них			
<b>платежи организаций, всего*</b>	<b>21 109,2</b>	<b>94,4</b>	<b>108,8</b>
в том числе:			
государственные унитарные предприятия, объединения	3 636,0	16,3	83,6
акционерные общества с акциями государственной собственности	5 081,1	22,7	148,4
учреждения	1 610,9	7,2	109,7
унитарные сельскохозяйственные организации и производственные кооперативы	94,1	0,4	127,6
потребительские кооперативы	95,1	0,4	99,8
Национальный банк и его структурные подразделения	4,5	0,0	105,5
банки	593,3	2,7	103,6
страховые и перестраховочные организации	113,1	0,5	127,4
иностранные юридические лица	124,2	0,6	112,6
другие коммерческие структуры различных организационно-правовых форм (акционерные общества без акций государственной собственности, частные унитарные предприятия и другие)	9 675,3	43,3	105,9

	млн. рублей	удельный вес в общей сумме платежей, %	в % к 2016 г. (в текущих ценах)
крестьянские (фермерские) хозяйства	7,8	0,04	104,5
общественные и религиозные организации, общественные фонды и другие	73,9	0,3	111,4
<b>платежи физических лиц, всего</b>	<b>1 248,9</b>	<b>5,6</b>	<b>103,9</b>
в том числе:			
индивидуальные предприниматели**	464,4	2,1	108,0
прочие физические лица***	784,5	3,5	101,7

\* С учетом подоходного налога, удержанного организациями с доходов наемных физических лиц и перечисленного в бюджет.

\*\* С учетом подоходного налога, удержанного индивидуальными предпринимателями с доходов наемных физических лиц и перечисленного в бюджет.

\*\*\* Без учета подоходного налога, удержанного организациями и индивидуальными предпринимателями с доходов наемных физических лиц и перечисленного в бюджет.

**Поступление от республиканских и местных органов государственного управления и иных государственных организаций платежей в бюджет, контролируемых налоговыми органами, в 2017 году**

	млн. рублей	удельный вес в общей сумме платежей, %	в % к 2016 г. (в текущих ценах)
<b>Доходы бюджета, контролируемые налоговыми органами, всего</b>	<b>22 358,1</b>	<b>100,0</b>	<b>108,5</b>
в том числе:			
<b>поступление от республиканских органов государственного управления и иных государственных организаций</b>	<b>9 108,5</b>	<b>40,7</b>	<b>100,2</b>
из них			
Министерство энергетики	1 213,8	5,4	57,2
концерн "Белгоспищепром"	1 196,0	5,3	111,9
концерн "Белнефтехим"	1 041,1	4,7	131,9
Министерство транспорта и коммуникаций	437,1	2,0	91,6
Министерство связи и информатизации	310,9	1,4	109,5
Министерство архитектуры и строительства	265,0	1,2	96,3
Министерство финансов	233,8	1,0	131,3
Государственный военно-промышленный комитет	189,8	0,8	142,6
Белорусский республиканский союз потребительских обществ	160,5	0,7	102,6
Министерство здравоохранения	145,7	0,7	104,1
Министерство внутренних дел	120,3	0,5	109,3
Министерство лесного хозяйства	109,8	0,5	133,8

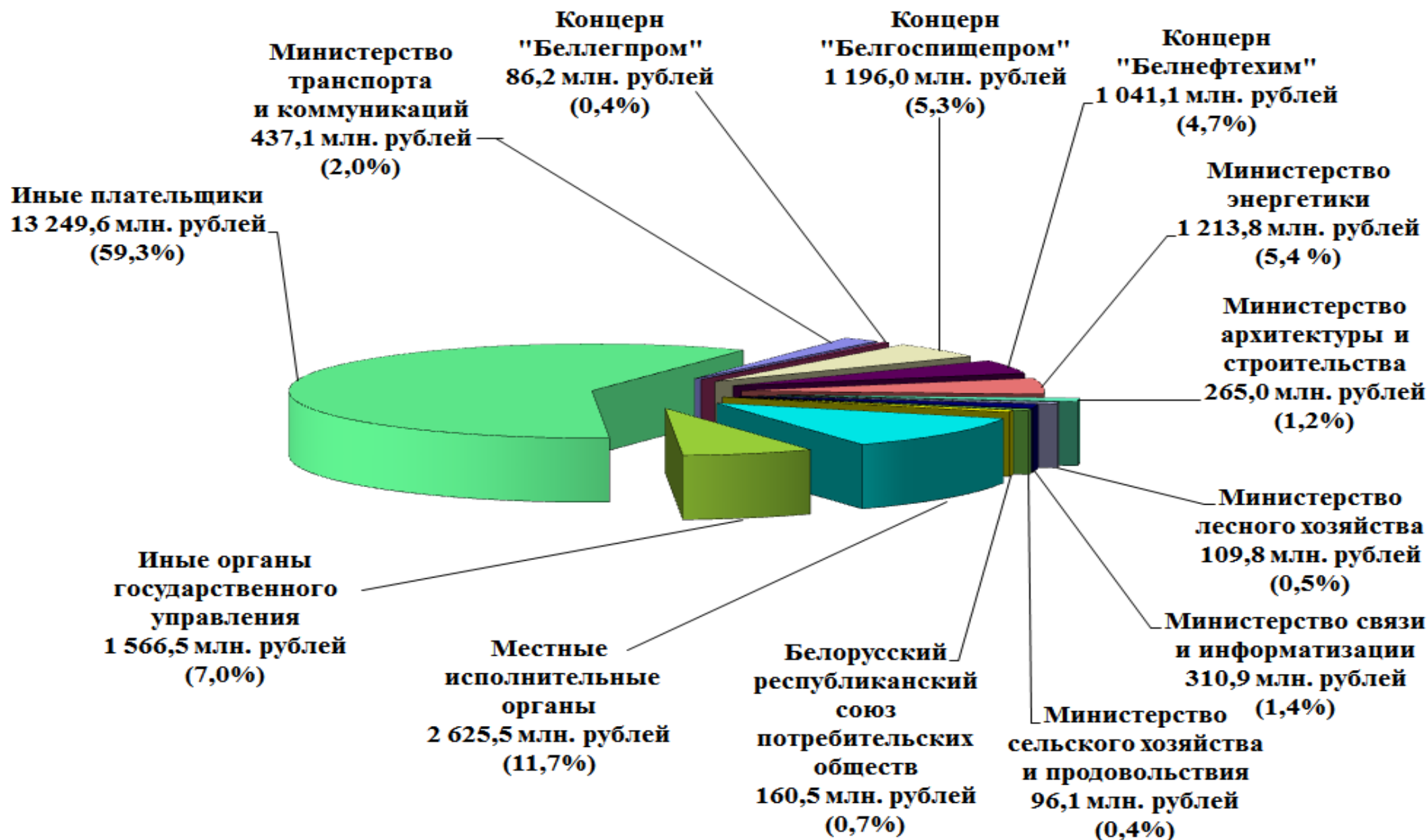
	млн. рублей	удельный вес в общей сумме платежей, %	в % к 2016 г. (в текущих ценах)
Министерство сельского хозяйства и продовольствия	96,1	0,4	99,2
Министерство промышленности	92,9	0,4	190,4
концерн "Беллегпром"	86,2	0,4	91,5
Министерство образования	77,4	0,4	102,1
Национальная академия наук Беларуси	53,6	0,2	121,5
Государственный таможенный комитет	46,9	0,2	119,1
Министерство спорта и туризма	13,4	0,1	105,4
Государственный комитет по науке и технологиям	11,6	0,1	105,1
Министерство антимонопольного регулирования и торговли	11,0	0,05	107,8
Министерство природных ресурсов и охраны окружающей среды	9,8	0,04	114,3
Министерство труда и социальной защиты	8,0	0,04	116,8
Министерство жилищно-коммунального хозяйства	7,1	0,03	107,2
Национальный банк	5,0	0,02	102,5
Национальный статистический комитет	4,1	0,02	106,3
Министерство иностранных дел	2,2	0,01	97,8
Министерство экономики	1,7	0,01	122,3
концерн "Беллесбумпром"	-2,8	- <sup>1</sup>	- <sup>1</sup>
областные (Минский городской) исполнительные комитеты	1 456,7	6,5	116,5

	млн. рублей	удельный вес в общей сумме платежей, %	в % к 2016 г. (в текущих ценах)
г. Минск	709,4	3,2	106,0
Брестская область	139,9	0,6	128,1
Витебская область	134,1	0,6	161,2
Гомельская область	123,3	0,6	121,3
Гродненская область	125,1	0,6	95,5
Минская область	136,7	0,6	177,5
Могилевская область	88,3	0,4	111,3
городские, районные, сельские и поселковые исполнительные комитеты	1 168,8	5,2	114,4
г. Минск	11,0	0,1	967,8
Брестская область	216,8	1,0	123,2
Витебская область	179,7	0,8	113,2
Гомельская область	216,2	1,0	113,0
Гродненская область	187,6	0,8	110,2
Минская область	197,6	0,9	113,6
Могилевская область	159,8	0,7	106,4
прочие органы государственного управления	535,0	2,4	103,2

<sup>1</sup> Возмещение НДС из бюджета превысило сумму уплаченных платежей, контролируемых налоговыми органами



**Поступление от республиканских и местных органов государственного управления и иных плательщиков платежей в бюджет, контролируемых налоговыми органами, в 2017 году**



**Поступление от организаций и индивидуальных предпринимателей платежей в бюджет, контролируемых налоговыми органами, в разрезе видов экономической деятельности в 2017 году**

	млн. рублей	удельный вес в общей сумме платежей, %	Справочно: количество плательщиков налогов, сборов (пошлин)
<b>Доходы бюджета, контролируемые налоговыми органами, всего</b>	<b>22 358,1</b>	<b>100,0</b>	<b>3 312 254</b>
из них:			
<b>платежи от организаций и индивидуальных предпринимателей, всего*</b>	<b>21 566,3</b>	<b>96,5</b>	<b>418 323</b>
в том числе:			
сельское, лесное и рыбное хозяйство	428,1	1,9	10 243
из него:			
растениеводство, животноводство и предоставление услуг в этих областях	297,9	1,3	7 667
лесоводство и лесозаготовки	124,2	0,6	2 100
рыболовство и рыбоводство	2,5	0,01	349
горнодобывающая промышленность	1 325,0	5,9	78
обрабатывающая промышленность	4 495,9	20,1	28 467
в том числе:			
производство продуктов питания	159,6	0,7	1 223
производство напитков	1 263,0	5,6	122
производство табачных изделий	903,4	4,0	2

	млн. рублей	удельный вес в общей сумме платежей, %	Справочно: количество плательщиков налогов, сборов (пошлин)
производство текстильных изделий, одежды, изделий из кожи и меха	162,9	0,7	3 236
производство деревянных и пробковых изделий, кроме мебели; производство изделий из соломки и материалов для плетения	-61,5	- <sup>1</sup>	4 062
производство целлюлозы, бумаги и изделий из бумаги	47,7	0,2	434
полиграфическая деятельность и тиражирование записанных носителей информации	54,1	0,2	1 181
производство кокса и продуктов нефтепереработки	862,7	3,9	62
производство химических продуктов	75,1	0,3	615
производство основных фармацевтических продуктов и фармацевтических препаратов	69,0	0,3	115
производство резиновых и пластмассовых изделий, прочих неметаллических минеральных продуктов	181,9	0,8	4 515
металлургическое производство, производство готовых металлических изделий, кроме машин и оборудования	101,6	0,5	4 174
производство вычислительной, электронной и оптической аппаратуры	87,4	0,4	385
производство электрооборудования	92,0	0,4	560

	млн. рублей	удельный вес в общей сумме платежей, %	Справочно: количество плательщиков налогов, сборов (пошлин)
производство машин и оборудования, не включенных в другие группировки	138,1	0,6	788
производство транспортных средств и оборудования	113,2	0,5	238
производство прочих готовых изделий; ремонт, монтаж машин и оборудования	245,6	1,1	6 755
снабжение электроэнергией, газом, паром, горячей водой и кондиционированным воздухом	1 294,8	5,8	440
водоснабжение; сбор, обработка и удаление отходов, деятельность по ликвидации загрязнений	188,3	0,8	618
строительство	1 147,9	5,1	31 405
оптовая и розничная торговля; ремонт автомобилей и мотоциклов	4 994,5	22,3	134 674
в том числе:			
оптовая и розничная торговля автомобилями, мотоциклами и их ремонт	429,0	1,9	15 171
оптовая торговля, за исключением торговли автомобилями и мотоциклами	3 151,4	14,1	35 964
розничная торговля, за исключением торговли автомобилями и мотоциклами	1 414,1	6,3	83 539
транспортная деятельность, складирование, почтовая и курьерская деятельность	2 211,8	9,9	40 885

	млн. рублей	удельный вес в общей сумме платежей, %	Справочно: количество плательщиков налогов, сборов (пошлин)
услуги по временному проживанию и питанию	163,1	0,7	6 875
из них:			
услуги по общественному питанию	108,3	0,5	3 652
информация и связь	1 159,8	5,2	14 740
финансовая и страховая деятельность	854,3	3,8	1 214
операции с недвижимым имуществом	662,9	3,0	23 899
профессиональная, научная и техническая деятельность	638,5	2,9	33 395
деятельность в сфере административных и вспомогательных услуг	174,5	0,8	13 222
из нее:			
туристическая деятельность; услуги по бронированию и сопутствующая деятельность	13,2	0,1	1 948
государственное управление	509,6	2,3	3 085
образование	476,6	2,1	13 254
здравоохранение и социальные услуги	378,2	1,7	2 966
творчество, спорт, развлечения и отдых	210,3	0,9	7 149
иная деятельность	252,3	1,1	51 714

\* С учетом подоходного налога, удержанного организациями и индивидуальными предпринимателями с доходов наемных физических лиц и перечисленного в бюджет.

<sup>1</sup> Возмещение НДС из бюджета превысило сумму уплаченных платежей, контролируемых налоговыми органами

**Поступление от организаций платежей в бюджет, контролируемых налоговыми органами,  
в 2017 году**

(млн. рублей)

	Республика Беларусь	в том числе:						
		г. Минск	Брестская область	Витебская область	Гомельская область	Гродненская область	Минская область	Могилевская область
<b>Поступило, всего</b>	<b>21 109,2</b>	<b>10 521,6</b>	<b>1 344,2</b>	<b>1 120,9</b>	<b>2 132,0</b>	<b>1 726,0</b>	<b>3 307,5</b>	<b>956,9</b>
в том числе:								
подходный налог с физических лиц *	4 157,8	1 483,0	434,7	377,2	474,8	367,6	675,4	345,0
налог на прибыль	2 892,8	1 419,5	230,7	137,5	279,7	165,8	568,0	91,8
налог на доходы	268,3	226,8	6,6	3,3	11,8	3,8	13,4	2,5
земельный налог	559,5	267,1	52,0	45,4	59,7	38,4	60,9	35,9
налог на недвижимость (в том числе на незавершенное строительство)	979,5	355,9	87,4	94,0	170,4	74,9	128,6	68,3
НДС	5 555,8	4 784,4	129,4	-42,3	237,5	220,1	122,5	104,1
налог при упрощенной системе налогообложения	285,6	108,0	27,4	25,3	28,0	24,4	48,1	24,3

единый налог для производителей сельскохозяйственной продукции	104,1	0,6	19,6	10,8	14,8	17,9	28,7	11,7
акцизы	2 259,3	671,5	90,8	253,3	450,3	553,3	153,1	86,9
экологический налог (включая налог за добычу (изъятие) природных ресурсов)	661,9	21,0	15,9	13,2	53,2	20,7	522,7	15,2
прочие	3 384,8	1 183,9	249,6	203,1	351,8	239,1	986,1	171,1

\* Удержанный организациями с доходов наемных физических лиц и перечисленный в бюджет.

**Поступление от индивидуальных предпринимателей платежей в бюджет,  
контролируемых налоговыми органами, в 2017 году**

(млн. рублей)

	Поступило, всего	в том числе:					
		единый налог с индивиду- альных предприни- мателей и иных физических лиц	НДС	налог при упрощенной системе налого- обложения	подоходный налог с доходов от предприни- мательской деятель- ности	подоходный налог с физических лиц*	прочие
<b>Республика Беларусь</b>	<b>464,4</b>	<b>100,5</b>	<b>89,5</b>	<b>163,3</b>	<b>82,4</b>	<b>7,4</b>	<b>21,4</b>
г. Минск	172,5	24,2	42,2	65,5	32,5	2,2	5,9
Брестская область	54,1	14,3	8,7	17,2	9,6	1,1	3,3
Витебская область	37,0	12,1	5,9	12,1	4,6	0,6	1,7
Гомельская область	52,8	15,2	11,8	14,5	7,1	1,0	3,3
Гродненская область	39,4	11,0	0,6	13,0	11,4	0,7	2,8
Минская область	63,8	13,3	10,3	26,8	9,7	1,1	2,7
Могилевская область	44,7	10,5	9,9	14,3	7,5	0,8	1,7

\* Удержанный индивидуальными предпринимателями с доходов наемных физических лиц и перечисленный в бюджет.



**Поступление от физических лиц\* платежей в бюджет, контролируемых налоговыми органами, в 2017 году**

(млн. рублей)

	Поступило, всего**	в том числе:				
		единый налог с индивидуаль- ных предприни- мателей и иных физических лиц	налог на недвижимость	земельный налог	подходный налог с физических лиц*	прочие
<b>Республика Беларусь</b>	<b>784,5</b>	<b>3,1</b>	<b>37,7</b>	<b>24,3</b>	<b>76,1</b>	<b>643,4</b>
г. Минск	372,6	0,7	5,8	3,3	45,3	317,6
Брестская область	60,3	0,5	7,0	4,4	4,8	43,6
Витебская область	58,2	0,4	4,4	2,9	4,6	46,0
Гомельская область	66,7	0,5	4,4	2,2	5,1	54,6
Гродненская область	46,4	0,4	3,8	2,1	5,2	34,9
Минская область	128,6	0,3	7,8	7,0	8,2	105,3
Могилевская область	51,7	0,3	4,6	2,4	2,9	41,5

\* Физические лица, не являющиеся индивидуальными предпринимателями.

\*\* Без учета подоходного налога, удержанного организациями и индивидуальными предпринимателями с доходов наемных физических лиц и перечисленного в бюджет.

**Количество плательщиков налогов, сборов (пошлин), состоящих на учете в налоговых органах,  
по состоянию на 1 января 2018 г.**

	Количество* плательщиков, всего	в том числе:				
		организации	индивидуальные предприниматели (ИП)		физические лица, не являющиеся ИП*	
			всего	из них плательщики единого налога с ИП и иных физических лиц	всего	из них плательщики земельного налога, арендной платы за землю и налога на недвижимость
<b>Республика Беларусь</b>	<b>3 312 254</b>	<b>182 185</b>	<b>236 138</b>	<b>85 386</b>	<b>2 893 931</b>	<b>2 771 390</b>
г. Минск	364 381	60 922	72 670	16 564	230 789	172 023
Брестская область	532 627	19 854	32 215	14 513	480 558	464 650
Витебская область	440 863	17 266	21 389	9 741	402 208	389 851
Гомельская область	467 488	19 128	26 482	12 302	421 878	408 349
Гродненская область	393 899	15 975	24 200	10 871	353 724	341 270
Минская область	828 466	33 317	36 642	12 692	758 507	743 361
Могилевская область	413 751	15 723	22 540	8 703	375 488	364 020

\* В связи с тем, что физические лица, состоящие на учете в налоговых органах, могут иметь несколько объектов налогообложения и уплачивать налоги на территории разных регионов, в итоговой строке "Республика Беларусь" такие физические лица учитываются один раз.

## Методологические пояснения

Информационный справочник «Итоговые данные по учету налогов, сборов (пошлин)» сформирован на основе утвержденной отчетности налоговых органов, без учета платежей, уплаченных на таможене, доходов, учитываемых Министерством финансов Республики Беларусь, доходов Фонда социальной защиты населения Министерства труда и социальной защиты Республики Беларусь и безвозмездных поступлений.

Стоимостные показатели приведены с учетом деноминации, относительные – рассчитаны исходя из абсолютных данных с меньшей единицей измерения, чем приведены в таблицах.

В отдельных случаях незначительные расхождения между итогом и суммой слагаемых объясняются округлением данных.

В информационном справочнике приняты условные обозначения:

«-» – явление отсутствует;

«0,0» – небольшая величина.