



# **Итоговые данные по учету налогов, сборов (пошлин)**

**2018 год**

## СОДЕРЖАНИЕ

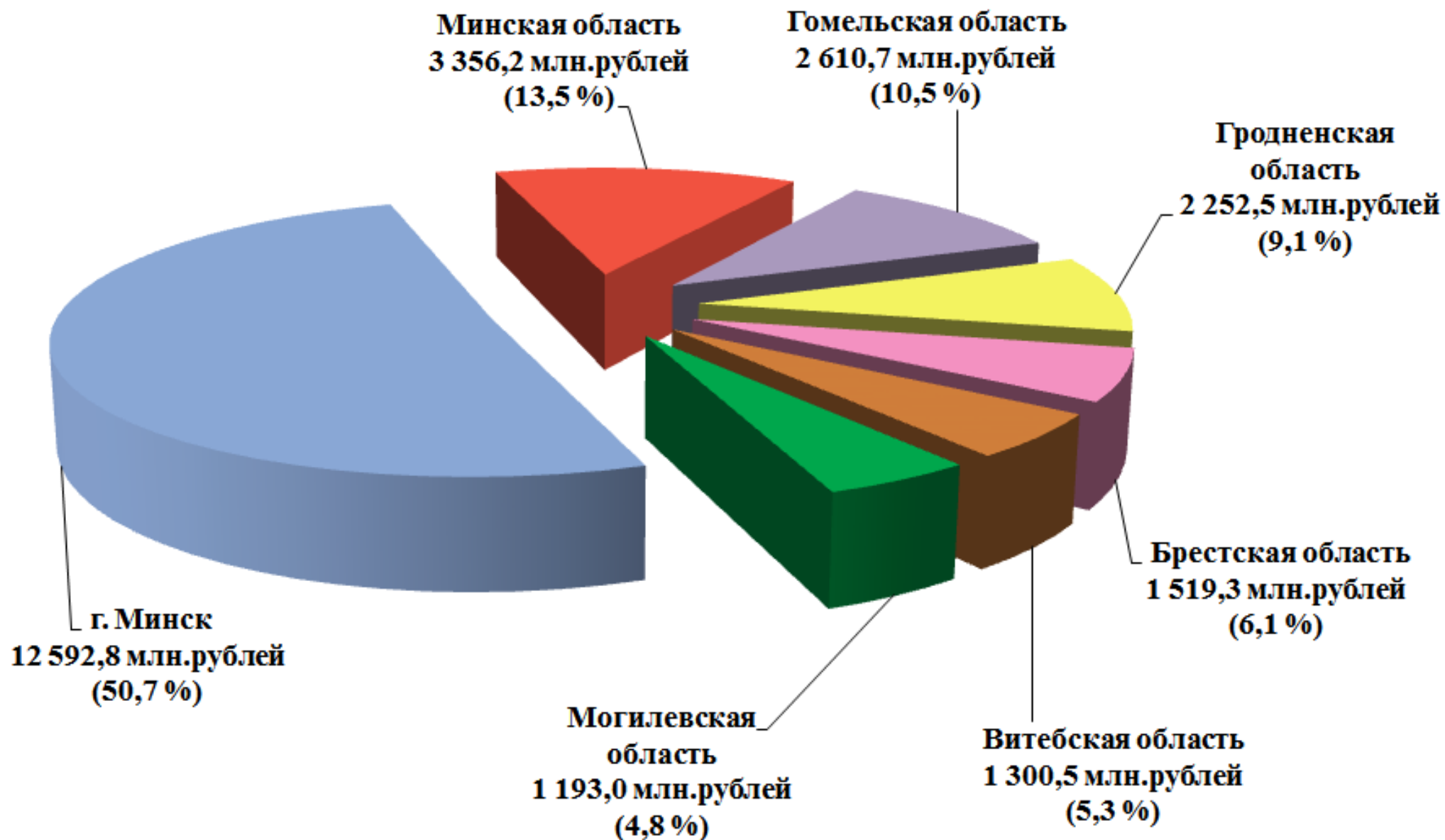
Доходы бюджета Республики Беларусь, контролируемые налоговыми органами, в 2018 году.....	3
Доходы бюджета, контролируемые налоговыми органами, в разрезе областей и г. Минска в 2018 году (диаграмма).....	4
Доходы бюджета Республики Беларусь, контролируемые налоговыми органами, по видам доходных источников в 2018 году .....	5
Доходы бюджета Республики Беларусь, контролируемые налоговыми органами, по видам основных доходных источников в 2018 году (диаграмма) .....	7
Доходы бюджета Республики Беларусь, контролируемые налоговыми органами, по видам основных доходных источников в разрезе областей и г. Минска в 2018 году.....	8
Поступление от организаций и физических лиц, в том числе индивидуальных предпринимателей, платежей в бюджет, контролируемых налоговыми органами, в 2018 году.....	12
Поступление от республиканских и местных органов государственного управления и иных государственных организаций платежей в бюджет, контролируемых налоговыми органами, в 2018 году.....	14
Поступление от республиканских и местных органов государственного управления и иных плательщиков платежей в бюджет, контролируемых налоговыми органами, в 2018 году (диаграмма).....	17
Поступление от организаций и индивидуальных предпринимателей платежей в бюджет, контролируемых налоговыми органами, в разрезе видов экономической деятельности в 2018 году.....	18
Поступление от организаций платежей в бюджет, контролируемых налоговыми органами, в 2018 году.....	22
Поступление от индивидуальных предпринимателей платежей в бюджет, контролируемых налоговыми органами, в 2018 году.....	24
Поступление от физических лиц платежей в бюджет, контролируемых налоговыми органами, в 2018 году .....	25
Количество плательщиков налогов, сборов (пошлин), состоящих на учете в налоговых органах, по состоянию на 1 января 2019 г. ....	26
Методологические пояснения.....	27

## *Доходы бюджета Республики Беларусь, контролируемые налоговыми органами, в 2018 году*

	млн. рублей	в % к 2017 г. (в текущих ценах)
<b>Бюджет Республики Беларусь, всего</b>	<b>24 825,0</b>	<b>111,0</b>
г. Минск	12 592,8	113,8
Брестская область	1 519,3	104,2
Витебская область	1 300,5	106,9
Гомельская область	2 610,7	116,0
Гродненская область	2 252,5	124,3
Минская область	3 356,2	95,9
Могилевская область	1 193,0	113,3
<b>Доходы республиканского бюджета</b>	<b>10 737,3</b>	<b>115,3</b>
г. Минск	7 976,6	123,0
Брестская область	-70,0 <sup>1</sup>	—
Витебская область	-73,6 <sup>1</sup>	—
Гомельская область	943,4	140,0
Гродненская область	925,2	141,1
Минская область	1 025,5	71,1
Могилевская область	10,2	115,5
<b>Доходы местных бюджетов</b>	<b>14 087,8</b>	<b>108,0</b>
г. Минск	4 616,2	100,8
Брестская область	1 589,3	111,5
Витебская область	1 374,1	114,0
Гомельская область	1 667,3	105,7
Гродненская область	1 327,3	114,8
Минская область	2 330,7	113,2
Могилевская область	1 182,8	113,2

<sup>1</sup> Возмещение НДС из бюджета превысило сумму уплаченных платежей, контролируемых налоговыми органами

*Доходы бюджета, контролируемые налоговыми органами,  
в разрезе областей и г. Минска в 2018 году*



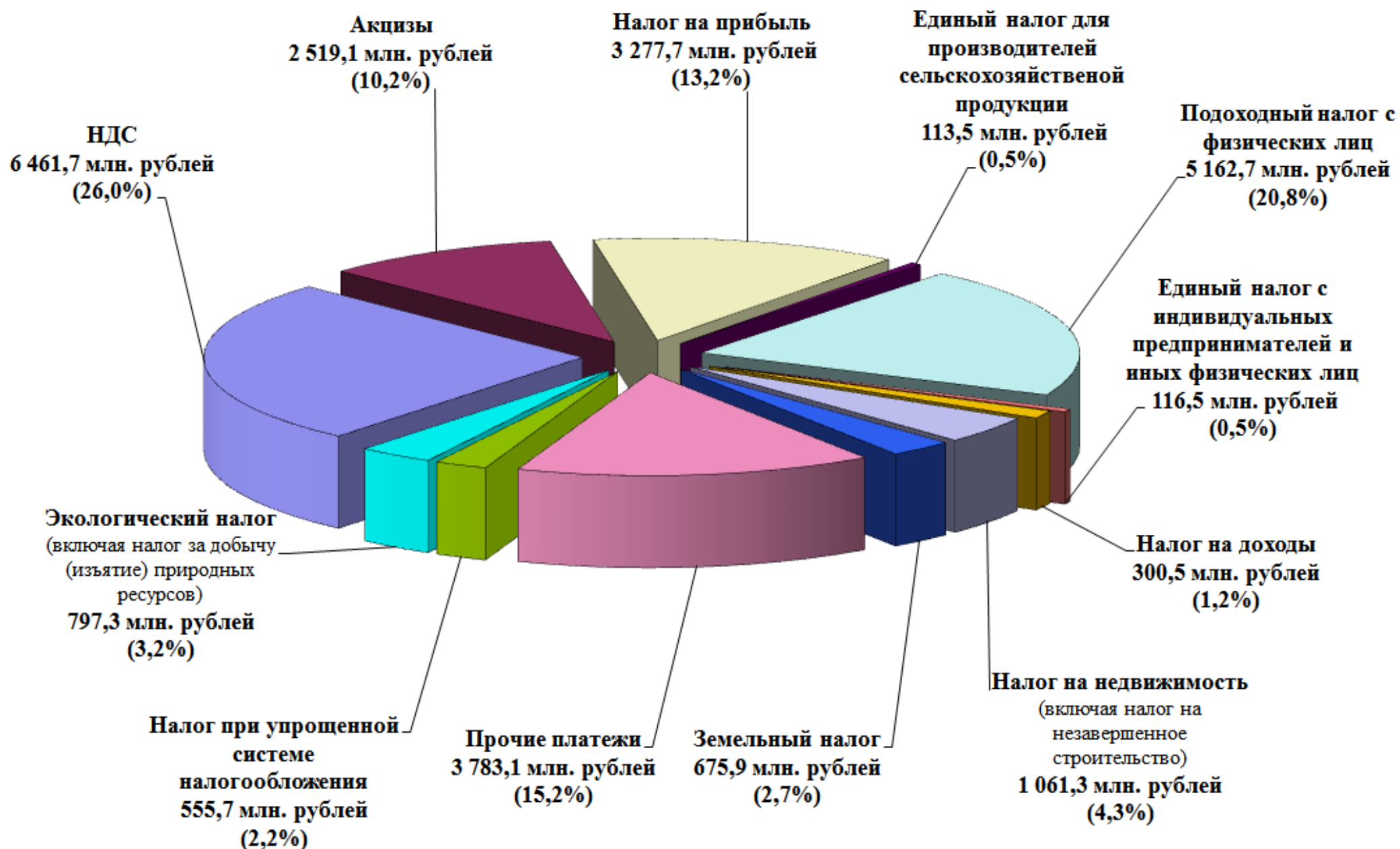
**Доходы бюджета Республики Беларусь, контролируемые налоговыми органами, по видам  
доходных источников в 2018 году**

	млн. рублей	удельный вес в общей сумме платежей, %	в % к 2017 г. (в текущих ценах)
<b>Доходы бюджета, контролируемые налоговыми органами, всего</b>	<b>24 825,0</b>	<b>100,0</b>	<b>111,0</b>
из них:			
<b>налоговые доходы</b>	<b>21 666,2</b>	<b>87,3</b>	<b>114,0</b>
в том числе:			
<b>налоги на доходы и прибыль</b>	<b>8 741,0</b>	<b>35,2</b>	<b>116,2</b>
подходный налог	5 162,7	20,8	119,0
налог на прибыль	3 277,7	13,2	112,4
налог на доходы	300,5	1,2	111,8
<b>налоги на собственность</b>	<b>1 737,2</b>	<b>7,0</b>	<b>107,5</b>
земельный налог	675,9	2,7	114,4
налог на недвижимость (в том числе на незавершенное строительство)	1 061,3	4,3	103,6
<b>налоги на товары и услуги</b>	<b>10 633,8</b>	<b>42,8</b>	<b>114,2</b>
налог на добавленную стоимость	6 461,7	26,0	114,0
налог при упрощенной системе налогообложения	555,7	2,2	123,5
единый налог с индивидуальных предпринимателей и иных физических лиц	116,5	0,5	112,3
единый налог для производителей сельскохозяйственной продукции	113,5	0,5	108,1
акцизы	2 519,1	10,2	111,4
налог на игорный бизнес	47,3	0,2	105,4
сборы с заготовителей	4,0	0,02	182,7
единый налог на вмененный доход	11,4	0,05	107,0
налог за владение собаками	1,2	0,0	106,0
специальные сборы	6,2	0,02	98,1
экологический налог	128,6	0,5	106,5
налог за добычу (изъятие) природных ресурсов	668,7	2,7	123,5

	млн. рублей	удельный вес в общей сумме платежей, %	в % к 2017 г. (в текущих ценах)
<b>налоговые доходы от внешнеэкономической деятельности</b>			
(оффшорный сбор)	3,8	0,02	152,5
<b>другие налоги, сборы (пошлины) и иные обязательные платежи</b>	550,4	2,2	98,8
государственная пошлина	445,4	1,8	100,6
иные налоги, сборы (пошлины) и обязательные платежи*	104,9	0,4	98,9
<b>неналоговые доходы</b>	3 158,9	12,7	94,4
в том числе:			
доходы от использования имущества, находящегося в государственной собственности	1 627,4	6,6	88,0
доходы от предпринимательской и иной приносящей деятельности	1 038,8	4,2	108,0
штрафы, удержания	192,6	0,8	99,5
прочие неналоговые доходы	300,0	1,2	87,8

\* В состав иных налогов, сборов (пошлин) и обязательных платежей включены отчисления в фонды предупредительных (превентивных) мероприятий, курортный сбор, поступления по отмененным налогам, сборам (пошлинам) и др.

*Доходы бюджета Республики Беларусь, контролируемые налоговыми органами, по видам основных доходных источников в 2018 году*



**Доходы бюджета Республики Беларусь, контролируемые налоговыми органами, по видам основных доходных источников в разрезе областей и г. Минска в 2018 году**

(млн. рублей)

	<b>Подоходный налог</b>	<b>Налог на прибыль</b>	<b>Налог на доходы</b>
<b>Всего</b>	<b>5 162,7</b>	<b>3 277,7</b>	<b>300,5</b>
г. Минск	1 862,5	1 744,6	261,7
Брестская область	548,0	181,9	0,5
Витебская область	460,5	150,5	2,7
Гомельская область	581,8	257,8	11,7
Гродненская область	462,2	216,9	5,6
Минская область	830,9	628,8	15,9
Могилевская область	416,8	97,2	2,4

	<b>Земельный налог</b>	<b>Налог на недвижимость (в том числе на незавершенное строительство)</b>	<b>Налог на добавленную стоимость</b>
<b>Всего</b>	<b>675,9</b>	<b>1 061,3</b>	<b>6 461,7</b>
г. Минск	246,1	282,0	5 396,1
Брестская область	73,6	113,4	134,5
Витебская область	64,5	120,6	-29,5 <sup>1</sup>
Гомельская область	74,7	172,0	376,9
Гродненская область	56,7	93,0	253,8
Минская область	99,5	193,9	175,5
Могилевская область	60,9	86,5	154,4



	<b>Налог при упрощенной системе налогообложения</b>	<b>Единый налог с индивидуальных предпринимателей и иных физических лиц</b>	<b>Единый налог для производителей сельскохозяйственной продукции</b>
<b>Всего</b>	<b>555,7</b>	<b>116,5</b>	<b>113,5</b>
г. Минск	217,7	29,5	0,7
Брестская область	55,5	16,3	21,5
Витебская область	44,5	13,4	12,8
Гомельская область	51,9	17,3	16,2
Гродненская область	45,9	12,4	19,4
Минская область	94,1	15,4	30,0
Могилевская область	46,0	12,3	12,8

	<b>Акцизы</b>	<b>Налог на игорный бизнес</b>	<b>Единый налог на вмененный доход</b>
<b>Всего</b>	<b>2 519,1</b>	<b>47,3</b>	<b>11,4</b>
г. Минск	658,1	27,5	5,3
Брестская область	102,4	3,7	1,0
Витебская область	211,6	5,6	0,6
Гомельская область	560,9	4,0	0,9
Гродненская область	727,1	1,7	0,9
Минская область	161,0	1,7	2,1
Могилевская область	98,1	3,1	0,5

	<b>Экологический налог</b>	<b>Налог за добычу (изъятие) природных ресурсов</b>	<b>Сборы с заготовителей</b>
<b>Всего</b>	<b>128,6</b>	<b>668,7</b>	<b>4,0</b>
г. Минск	14,0	2,7	0,0
Брестская область	8,1	8,1	0,6
Витебская область	10,5	4,0	0,3
Гомельская область	22,0	34,1	0,9
Гродненская область	17,1	3,8	0,7
Минская область	42,9	612,8	0,9
Могилевская область	13,9	3,4	0,5

	<b>Специальные сборы (пошлины)</b>	<b>Налоговые доходы от внешнеэкономической деятельности (оффшорный сбор)</b>	<b>Государственная пошлина</b>
<b>Всего</b>	<b>6,2</b>	<b>3,8</b>	<b>445,4</b>
г. Минск	5,3	3,0	336,4
Брестская область	0,2	0,0	20,3
Витебская область	0,2	0,0	17,6
Гомельская область	0,2	0,2	19,4
Гродненская область	0,1	0,0	16,8
Минская область	0,2	0,6	19,4
Могилевская область	0,1	0,0	15,5

	<b>Дивиденды по акциям и доходы от других форм участия в капитале</b>	<b>Штрафы, удержания</b>	<b>Прочие доходы</b>
<b>Всего</b>	<b>1 534,3</b>	<b>192,6</b>	<b>1 538,0</b>
г. Минск	666,4	92,3	741,2
Брестская область	108,3	9,1	112,2
Витебская область	80,2	9,6	120,3
Гомельская область	258,6	10,7	138,7
Гродненская область	191,3	8,4	118,5
Минская область	185,0	53,2	192,5
Могилевская область	44,5	9,4	114,6

<sup>1</sup> Возмещение НДС из бюджета превысило сумму уплаченных платежей, контролируемых налоговыми органами

***Поступление от организаций и физических лиц, в том числе индивидуальных предпринимателей, платежей в бюджет, контролируемых налоговыми органами, в 2018 году***

	млн. рублей	удельный вес в общей сумме платежей, %	в % к 2017 г. (в текущих ценах)
<b>Доходы бюджета, контролируемые налоговыми органами, всего</b>	<b>24 825,0</b>	<b>100,0</b>	<b>111,0</b>
из них:			
<b>платежи организаций, всего*</b>	<b>23 508,3</b>	<b>94,7</b>	<b>111,4</b>
в том числе:			
государственные унитарные предприятия, объединения	4 125,1	16,6	113,5
акционерные общества с акциями государственной собственности	5 380,9	21,7	105,9
учреждения	1 902,9	7,7	118,1
унитарные сельскохозяйственные организации и производственные кооперативы	105,1	0,4	111,7
потребительские кооперативы	98,5	0,4	103,5
Национальный банк и его структурные подразделения	4,4	0,02	99,1
банки	685,1	2,8	115,5
страховые и перестраховочные организации	107,9	0,4	95,5
иностранные юридические лица	223,3	0,9	179,8
другие коммерческие структуры различных организационно- правовых форм (акционерные общества без акций государственной собственности, частные унитарные предприятия и другие)	10 780,6	43,4	111,4
крестьянские (фермерские) хозяйства	3,8	0,02	48,3

	млн. рублей	удельный вес в общей сумме платежей, %	в % к 2017 г. (в текущих ценах)
общественные и религиозные организации, общественные фонды и другие	90,7	0,4	122,7
<b>платежи физических лиц, всего</b>	<b>1 316,7</b>	<b>5,3</b>	<b>105,4</b>
в том числе:			
индивидуальные предприниматели**	533,5	2,1	114,9
прочие физические лица***	783,1	3,2	99,8

\* С учетом подоходного налога, удержанного организациями с доходов наемных физических лиц и перечисленного в бюджет.

\*\* С учетом подоходного налога, удержанного индивидуальными предпринимателями с доходов наемных физических лиц и перечисленного в бюджет.

\*\*\* Без учета подоходного налога, удержанного организациями и индивидуальными предпринимателями с доходов наемных физических лиц и перечисленного в бюджет.

**Поступление от республиканских и местных органов государственного управления и иных государственных организаций платежей в бюджет, контролируемых налоговыми органами, в 2018 году**

	млн. рублей	удельный вес в общей сумме платежей, %	в % к 2017 г. (в текущих ценах)
<b>Доходы бюджета, контролируемые налоговыми органами, всего</b>	<b>24 825,0</b>	<b>100,0</b>	<b>111,0</b>
в том числе:			
<b>поступление от республиканских органов государственного управления и иных государственных организаций</b>	<b>10 415,7</b>	<b>42,0</b>	<b>114,4</b>
из них:			
концерн "Белгоспищепром"	1 535,0	6,2	128,3
Министерство энергетики Республики Беларусь	1 412,0	5,7	116,3
концерн "Белнефтехим"	1 316,1	5,3	126,4
Министерство транспорта и коммуникаций Республики Беларусь	434,5	1,7	99,4
Министерство связи и информатизации Республики Беларусь	324,7	1,3	104,4
Министерство архитектуры и строительства Республики Беларусь	273,7	1,1	103,3
Государственный военно-промышленный комитет Республики Беларусь	240,1	1,0	126,5
Министерство финансов Республики Беларусь	226,0	0,9	96,6
Белорусский республиканский союз потребительских обществ	172,8	0,7	107,7
Министерство здравоохранения Республики Беларусь	159,6	0,6	109,5
Министерство лесного хозяйства Республики Беларусь	146,1	0,6	133,1
Министерство внутренних дел Республики Беларусь	145,0	0,6	120,5

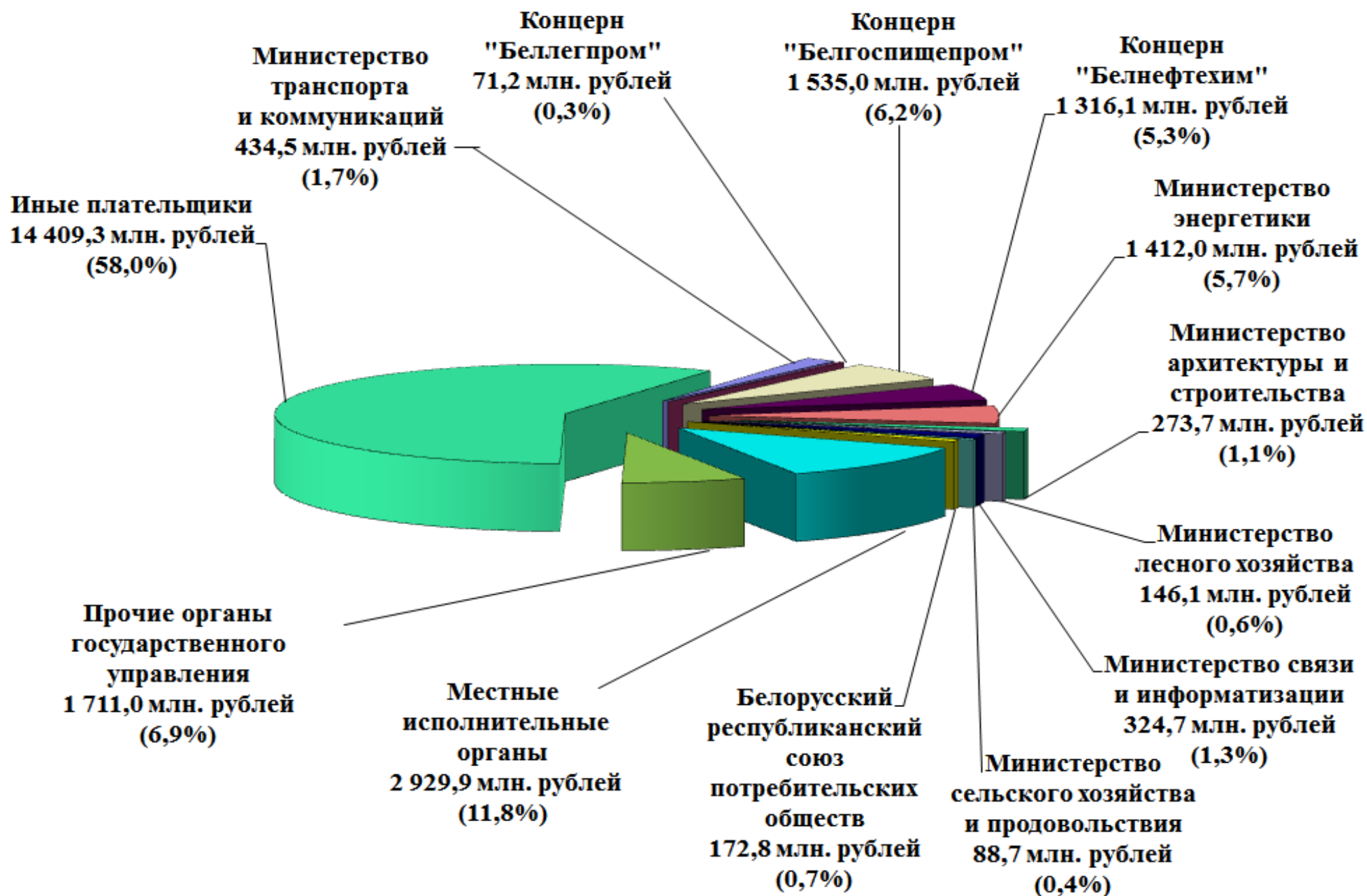
	<b>млн. рублей</b>	<b>удельный вес в общей сумме платежей, %</b>	<b>в % к 2017 г. (в текущих ценах)</b>
Министерство промышленности Республики Беларусь	93,8	0,4	100,9
Министерство сельского хозяйства и продовольствия Республики Беларусь	88,7	0,4	92,2
Министерство образования Республики Беларусь	88,3	0,4	114,1
концерн "Беллегпром"	71,2	0,3	82,6
Национальная академия наук Беларуси	58,9	0,2	109,9
Государственный таможенный комитет Республики Беларусь	32,3	0,1	68,8
Министерство спорта и туризма Республики Беларусь	16,7	0,1	124,6
Министерство антимонопольного регулирования и торговли Республики Беларусь	14,8	0,1	134,4
Государственный комитет по науке и технологиям Республики Беларусь	13,9	0,1	120,0
Министерство природных ресурсов и охраны окружающей среды Республики Беларусь	13,4	0,1	136,2
Министерство труда и социальной защиты Республики Беларусь	9,3	0,04	117,0
Министерство жилищно-коммунального хозяйства Республики Беларусь	6,4	0,03	90,7
Национальный статистический комитет Республики Беларусь	5,6	0,02	138,5
Национальный банк Республики Беларусь	5,0	0,02	99,9
Министерство иностранных дел Республики Беларусь	3,0	0,01	138,7
Министерство экономики Республики Беларусь	2,0	0,01	118,3
концерн "Беллесбумпром"	-29,9 <sup>1</sup>	–	–

	<b>млн. рублей</b>	<b>удельный вес в общей сумме платежей, %</b>	<b>в % к 2017 г. (в текущих ценах)</b>
областные (Минский городской) исполнительные комитеты	1 665,7	6,7	113,7
г. Минск	787,9	3,2	111,1
Брестская область	151,1	0,6	108,0
Витебская область	154,6	0,6	115,3
Гомельская область	168,1	0,7	136,3
Гродненская область	130,0	0,5	104,0
Минская область	146,0	0,6	106,8
Могилевская область	118,0	0,5	133,8
городские, районные, сельские и поселковые исполнительные комитеты	1 274,2	5,1	109,0
г. Минск	16,6	0,1	151,4
Брестская область	235,6	0,9	108,7
Витебская область	187,8	0,8	104,5
Гомельская область	239,4	1,0	110,8
Гродненская область	200,4	0,8	106,8
Минская область	219,1	0,9	110,9
Могилевская область	175,1	0,7	109,6
прочие органы государственного управления	606,8	2,4	113,4

<sup>1</sup> Возмещение НДС из бюджета превысило сумму уплаченных платежей, контролируемых налоговыми органами



**Поступление от республиканских и местных органов государственного управления и иных плательщиков платежей в бюджет, контролируемых налоговыми органами, в 2018 году**



**Поступление от организаций и индивидуальных предпринимателей платежей в бюджет, контролируемых налоговыми органами, в разрезе видов экономической деятельности в 2018 году**

	млн. рублей	удельный вес в общей сумме платежей, %	Справочно: количество плательщиков налогов, сборов (пошлин)
<b>Доходы бюджета, контролируемые налоговыми органами, всего</b>	<b>24 825,0</b>	<b>100,0</b>	<b>3 344 990</b>
из них:			
<b>платежи от организаций и индивидуальных предпринимателей, всего*</b>	<b>24 039,6</b>	<b>96,8</b>	<b>419 606</b>
в том числе:			
сельское, лесное и рыбное хозяйство	467,5	1,9	10 692
из него:			
растениеводство, животноводство и предоставление услуг в этих областях	297,3	1,2	7 621
лесоводство и лесозаготовки	164,4	0,7	2 604
рыболовство и рыбоводство	2,8	0,0	338
горнодобывающая промышленность	934,8	3,8	60
обрабатывающая промышленность	4 985,4	20,1	28 818
в том числе:			
производство продуктов питания	127,8	0,5	1 243
производство напитков	1 317,0	5,3	115
производство табачных изделий	1 231,9	5,0	2

	млн. рублей	удельный вес в общей сумме платежей, %	Справочно: количество плательщиков налогов, сборов (пошлин)
производство текстильных изделий, одежды, изделий из кожи и меха	153,1	0,6	3 154
производство деревянных и пробковых изделий, кроме мебели; производство изделий из соломки и материалов для плетения	-102,8 <sup>1</sup>	–	4 500
производство целлюлозы, бумаги и изделий из бумаги	53,0	0,2	401
полиграфическая деятельность и тиражирование записанных носителей информации	57,5	0,2	1 221
производство кокса и продуктов нефтепереработки	934,3	3,8	51
производство химических продуктов	121,2	0,5	607
производство основных фармацевтических продуктов и фармацевтических препаратов	86,4	0,3	115
производство резиновых и пластмассовых изделий, прочих неметаллических минеральных продуктов	224,9	0,9	4 363
металлургическое производство, производство готовых металлических изделий, кроме машин и оборудования	66,1	0,3	4 049
производство вычислительной, электронной и оптической аппаратуры	89,6	0,4	376
производство электрооборудования	99,6	0,4	559
производство машин и оборудования, не включенных в другие группировки	203,0	0,8	735

	млн. рублей	удельный вес в общей сумме платежей, %	Справочно: количество плательщиков налогов, сборов (пошлин)
производство транспортных средств и оборудования	114,1	0,5	250
производство прочих готовых изделий; ремонт, монтаж машин и оборудования	208,6	0,8	7 077
снабжение электроэнергией, газом, паром, горячей водой и кондиционированным воздухом	1 471,2	5,9	443
водоснабжение; сбор, обработка и удаление отходов, деятельность по ликвидации загрязнений	228,1	0,9	663
строительство	1 388,1	5,6	29 921
оптовая и розничная торговля; ремонт автомобилей и мотоциклов	5 792,5	23,3	130 578
в том числе:			
оптовая и розничная торговля автомобилями, мотоциклами и их ремонт	616,2	2,5	15 434
оптовая торговля, за исключением торговли автомобилями и мотоциклами	3 456,8	13,9	33 779
розничная торговля, за исключением торговли автомобилями и мотоциклами	1 719,5	6,9	81 365
транспортная деятельность, складирование, почтовая и курьерская деятельность	2 426,6	9,8	42 304
услуги по временному проживанию и питанию	192,0	0,8	7 427

	млн. рублей	удельный вес в общей сумме платежей, %	Справочно: количество плательщиков налогов, сборов (пошлин)
из них:			
услуги по общественному питанию	130,6	0,5	4 240
информация и связь	1 295,5	5,2	16 434
финансовая и страховая деятельность	928,6	3,7	945
операции с недвижимым имуществом	781,9	3,1	25 223
профессиональная, научная и техническая деятельность	744,7	3,0	34 500
деятельность в сфере административных и вспомогательных услуг	219,1	0,9	13 226
из нее:			
туристическая деятельность; услуги по бронированию и сопутствующая деятельность	17,7	0,1	2 177
государственное управление	603,4	2,4	3 074
образование	558,6	2,2	14 195
здравоохранение и социальные услуги	446,8	1,8	3 065
творчество, спорт, развлечения и отдых	240,8	1,0	7 557
иная деятельность	333,9	1,3	50 481

\* С учетом подоходного налога, удержанного организациями и индивидуальными предпринимателями с доходов наемных физических лиц и перечисленного в бюджет.

<sup>1</sup> Возмещение НДС из бюджета превысило сумму уплаченных платежей, контролируемых налоговыми органами

**Поступление от организаций платежей в бюджет, контролируемых налоговыми органами,  
в 2018 году**

(млн. рублей)

	Республика Беларусь	в том числе:						
		г. Минск	Брестская область	Витебская область	Гомельская область	Гродненская область	Минская область	Могилевская область
<b>Поступило, всего</b>	<b>23 508,3</b>	<b>12 000,8</b>	<b>1 396,6</b>	<b>1 207,7</b>	<b>2 495,0</b>	<b>2 164,8</b>	<b>3 149,5</b>	<b>1 093,9</b>
в том числе:								
подходный налог с физических лиц *	4 966,1	1 767,6	526,9	448,8	566,2	445,8	807,3	403,5
налог на прибыль	3 260,1	1 735,5	181,0	149,9	257,2	216,5	623,5	96,4
налог на доходы	299,8	261,2	0,5	2,7	11,6	5,6	15,9	2,4
земельный налог	650,1	296,3	63,4	57,6	67,5	48,9	64,1	52,2
налог на недвижимость (в том числе на незавершенное строительство)	1 016,2	382,7	91,3	103,7	152,5	77,1	139,7	69,1
НДС	6 357,2	5 344,2	124,7	-34,6 <sup>1</sup>	365,3	250,7	163,5	143,5
налог при упрощенной системе налогообложения	346,9	133,8	33,6	29,4	33,8	29,4	58,8	28,1

единый налог для производителей сельскохозяйственной продукции	112,9	0,7	21,5	12,5	16,1	19,4	30,0	12,8
акцизы	2 517,6	657,7	102,3	211,4	560,8	726,7	160,7	98,0
экологический налог (включая налог за добычу (изъятие) природных ресурсов)	797,2	22,5	16,2	14,4	56,1	20,7	650,4	17,0
прочие	3 184,2	1 398,6	235,2	212,0	408,1	323,9	435,6	170,7

\* Удержанный организациями с доходов наемных физических лиц и перечисленный в бюджет.

<sup>1</sup> Возмещение НДС из бюджета превысило сумму уплаченных платежей, контролируемых налоговыми органами

**Поступление от индивидуальных предпринимателей платежей в бюджет,  
контролируемых налоговыми органами, в 2018 году**

(млн. рублей)

	Поступило, всего	в том числе:					
		единый налог с индивиду- альных предприни- мателей и иных физических лиц	НДС	налог при упрощенной системе налого- обложения	подоходный налог с доходов от предприни- мательской деятель- ности	подоходный налог с физических лиц*	прочие
<b>Республика Беларусь</b>	<b>533,5</b>	<b>110,4</b>	<b>92,1</b>	<b>207,1</b>	<b>91,7</b>	<b>9,3</b>	<b>22,9</b>
г. Минск	200,2	28,1	46,6	83,0	34,7	2,7	5,1
Брестская область	64,1	15,3	8,9	21,8	13,4	1,4	3,3
Витебская область	40,3	12,7	4,2	15,0	5,5	0,8	2,1
Гомельская область	57,9	16,5	10,6	18,0	8,3	1,2	3,3
Гродненская область	43,8	11,6	2,3	16,4	9,2	0,9	3,5
Минская область	76,7	14,6	9,6	35,1	12,5	1,5	3,4
Могилевская область	50,5	11,7	9,9	17,8	8,1	0,9	2,1

\* Удержанный индивидуальными предпринимателями с доходов наемных физических лиц и перечисленный в бюджет.



**Поступление от физических лиц\* платежей в бюджет, контролируемых налоговыми органами, в 2018 году**

(млн. рублей)

	Поступило, всего**	в том числе:				
		единый налог с индивидуаль- ных предприни- мателей и иных физических лиц	налог на недвижимость	земельный налог	подходный налог с физических лиц*	прочие
<b>Республика Беларусь</b>	<b>783,1</b>	<b>6,0</b>	<b>41,8</b>	<b>20,8</b>	<b>91,4</b>	<b>623,1</b>
г. Минск	391,8	1,3	6,7	2,3	56,4	325,0
Брестская область	58,7	0,9	7,7	4,0	5,8	40,3
Витебская область	52,4	0,7	4,8	2,6	5,1	39,3
Гомельская область	57,8	0,8	4,7	1,9	5,9	44,6
Гродненская область	44,0	0,8	4,2	1,8	5,1	31,9
Минская область	129,9	0,8	8,6	6,1	9,2	105,3
Могилевская область	48,6	0,7	5,1	2,1	4,0	36,8

\* Физические лица, не являющиеся индивидуальными предпринимателями.

\*\* Без учета подоходного налога, удержанного организациями и индивидуальными предпринимателями с доходов наемных физических лиц и перечисленного в бюджет.

**Количество плательщиков налогов, сборов (пошлин), состоящих на учете в налоговых органах,  
по состоянию на 1 января 2019 г.**

	Количество* плательщиков, всего	в том числе:				
		организации	индивидуальные предприниматели (ИП)		физические лица, не являющиеся ИП*	
			всего	из них плательщики единого налога с ИП и иных физических лиц	всего	из них плательщики земельного налога, арендной платы за землю и налога на недвижимость
<b>Республика Беларусь</b>	<b>3 344 990</b>	<b>178 306</b>	<b>241 300</b>	<b>82 265</b>	<b>2 925 384</b>	<b>2 785 676</b>
г. Минск	376 986	57 816	73 833	16 591	245 337	182 222
Брестская область	536 870	19 879	32 578	13 657	484 413	466 350
Витебская область	441 123	17 371	21 587	9 271	402 165	387 864
Гомельская область	468 856	19 156	27 111	11 928	422 589	406 079
Гродненская область	398 522	15 768	24 422	10 295	358 332	343 714
Минская область	840 488	32 503	38 438	12 351	769 547	751 828
Могилевская область	392 397	15 813	23 331	8 172	353 253	341 573

\* В связи с тем, что физические лица, состоящие на учете в налоговых органах, могут иметь несколько объектов налогообложения и уплачивать налоги на территории разных регионов, в итоговой строке "Республика Беларусь" такие физические лица учитываются один раз.

## Методологические пояснения

Информационный справочник «Итоговые данные по учету налогов, сборов (пошлин)» сформирован на основе утвержденной отчетности налоговых органов, без учета платежей, уплаченных на таможене, доходов, учитываемых Министерством финансов Республики Беларусь, доходов Фонда социальной защиты населения Министерства труда и социальной защиты Республики Беларусь и безвозмездных поступлений.

Относительные показатели рассчитаны исходя из абсолютных данных с меньшей единицей измерения, чем приведены в таблицах.

В отдельных случаях незначительные расхождения между итогом и суммой слагаемых объясняются округлением данных.

В информационном справочнике приняты условные обозначения:

«-» – явление отсутствует;

«0,0» – небольшая величина.