



МИНИСТЕРСТВО
ПО НАЛОГАМ И СБОРАМ
РЕСПУБЛИКИ БЕЛАРУСЬ



ИТОГОВЫЕ ДАННЫЕ **по учету налогов,** **сборов (пошлин)** **за 2016 год**

МИНСК

СОДЕРЖАНИЕ

Методологические пояснения.....	3
Доходы бюджета Республики Беларусь, контролируемые налоговыми органами, в 2016 году.....	5
Доходы бюджета, контролируемые налоговыми органами, в разрезе областей и г. Минска в 2016 году (диаграмма).....	6
Доходы бюджета Республики Беларусь, контролируемые налоговыми органами, по видам доходных источников в 2016 году	7
Доходы бюджета Республики Беларусь, контролируемые налоговыми органами, по видам основных доходных источников в 2016 году (диаграмма)	9
Доходы бюджета Республики Беларусь, контролируемые налоговыми органами, по видам основных доходных источников в разрезе областей и г. Минска в 2016 году.....	10
Поступление от организаций и физических лиц, в том числе индивидуальных предпринимателей, платежей в бюджет, контролируемых налоговыми органами, в 2016 году.....	14
Поступление от республиканских и местных органов государственного управления и иных государственных организаций платежей в бюджет, контролируемых налоговыми органами, в 2016 году.....	16
Поступление от республиканских и местных органов государственного управления и иных плательщиков платежей в бюджет, контролируемых налоговыми органами, в 2016 году (диаграмма).....	19
Поступление от организаций и индивидуальных предпринимателей платежей в бюджет, контролируемых налоговыми органами, в разрезе видов экономической деятельности в 2016 году.....	20
Поступление от субъектов предпринимательской деятельности, применяющих упрощенную систему налогообложения, платежей в бюджет, контролируемых налоговыми органами, в 2016 году	24
Количество плательщиков налогов, сборов (пошлин), состоящих на учете в налоговых органах, по состоянию на 1 января 2017 г.	26

Методологические пояснения

Информационный справочник «Итоговые данные по учету налогов, сборов (пошлин)» сформирован на основе утвержденной отчетности налоговых органов, без учета платежей, уплаченных на таможене, доходов, учитываемых Министерством финансов Республики Беларусь, доходов Фонда социальной защиты населения Министерства труда и социальной защиты Республики Беларусь и безвозмездных поступлений.

В информационном справочнике данные представлены в табличном виде и содержат оперативные сведения о: доходах бюджета Республики Беларусь, контролируемых налоговыми органами, основных доходных источниках в разрезе областей и г. Минска;

поступлении налогов, сборов (пошлин) от организаций, индивидуальных предпринимателей, физических лиц, не являющихся индивидуальными предпринимателями, субъектов предпринимательской деятельности, применяющих упрощенную систему налогообложения, а также о поступлении налогов, сборов (пошлин) в разрезе видов экономической деятельности и отдельных органов государственного управления, концернов, исполнительных комитетов;

количестве организаций, индивидуальных предпринимателей, физических лиц, не являющихся индивидуальными предпринимателями, субъектов предпринимательской деятельности, применяющих упрощенную систему налогообложения.

Кроме того, информационный справочник содержит графический материал.

В соответствии с Налоговым кодексом Республики Беларусь **налогом** признается обязательный индивидуально безвозмездный платеж, взимаемый с организаций и физических лиц в форме отчуждения принадлежащих им на праве собственности, хозяйственного ведения или оперативного управления денежных средств в республиканский и (или) местные бюджеты.

Сбором (пошлиной) признается обязательный платеж в республиканский и (или) местные бюджеты, взимаемый с организаций и физических лиц, как правило, в виде одного из условий совершения в отношении их государственными органами, в том числе местными Советами депутатов, исполнительными и распорядительными органами, иными уполномоченными организациями и должностными лицами, юридически значимых действий, включая предоставление определенных прав или выдачу специальных разрешений (лицензий), либо в связи с ввозом (вывозом) товаров на территорию (с территории) Республики Беларусь.

Плательщики налогов, сборов (пошлин) – организации и физические лица, на которых в соответствии с Налоговым кодексом Республики Беларусь и (или) актами Президента Республики Беларусь возложена обязанность уплачивать налоги, сборы (пошлины).

Организации – юридические лица Республики Беларусь, иностранные и международные организации, в том числе не являющиеся юридическими лицами, простые товарищества (участники договора о совместной деятельности, кроме участников договора консорциального кредитования), филиалы, представительства и иные обособленные подразделения юридических лиц Республики Беларусь, имеющие отдельный баланс и банковский счет, исчисляющие суммы налогов, сборов (пошлин) и исполняющие налоговые обязательства этих юридических лиц.

Физические лица – граждане Республики Беларусь, граждане либо подданные иностранного государства, лица без гражданства (подданства).

Индивидуальные предприниматели – физические лица, зарегистрированные в качестве индивидуальных предпринимателей.

Стоимостные показатели приведены с учетом деноминации, относительные – рассчитаны исходя из абсолютных данных с меньшей единицей измерения, чем приведены в таблицах.

В отдельных случаях незначительные расхождения между итогом и суммой слагаемых объясняются округлением данных.

В информационном справочнике приняты условные обозначения:

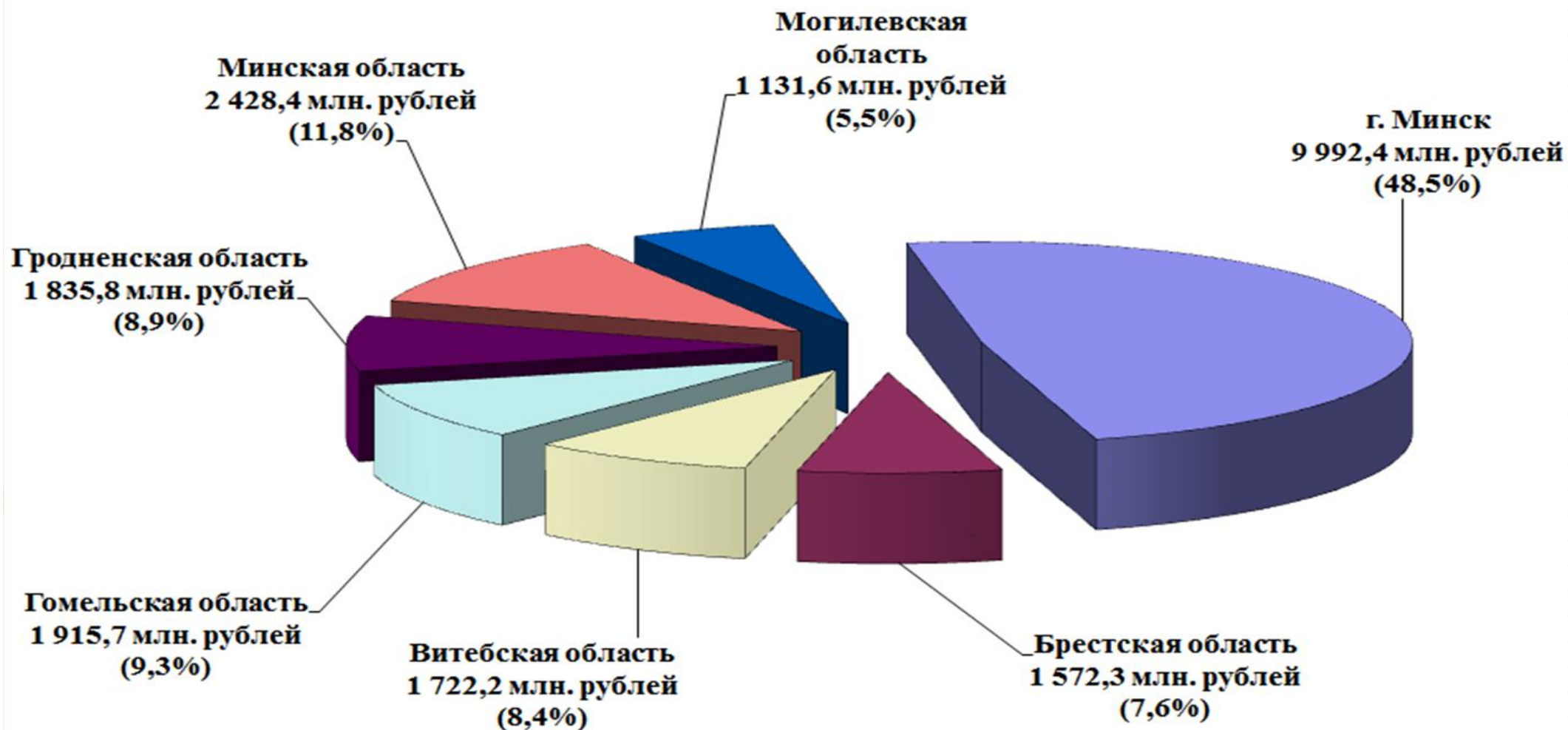
«–» – явление отсутствует;

«0,0» – небольшая величина.

**Доходы бюджета Республики Беларусь, контролируемые налоговыми органами,
в 2016 году**

	тыс. рублей	в % к 2015 г. (в текущих ценах)
Доходы консолидированного бюджета Республики Беларусь, контролируемые налоговыми органами, всего	20 598 423,0	106,6
г. Минск	9 992 438,3	117,2
Брестская область	1 572 262,3	122,7
Витебская область	1 722 239,2	97,5
Гомельская область	1 915 731,3	105,4
Гродненская область	1 835 773,1	112,6
Минская область	2 428 397,1	73,3
Могилевская область	1 131 581,6	114,7
в том числе:		
доходы республиканского бюджета	8 638 791,6	99,6
г. Минск	5 798 783,3	121,7
Брестская область	255 887,3	137,1
Витебская область	591 240,9	78,4
Гомельская область	506 283,2	113,7
Гродненская область	757 813,5	110,0
Минская область	595 935,0	34,9
Могилевская область	132 848,4	110,0
доходы местных бюджетов	11 959 631,4	112,3
г. Минск	4 193 655,0	111,6
Брестская область	1 316 375,0	120,3
Витебская область	1 130 998,3	111,7
Гомельская область	1 409 448,1	102,8
Гродненская область	1 077 959,6	114,5
Минская область	1 832 462,1	114,1
Могилевская область	998 733,2	115,4

*Доходы бюджета, контролируемые налоговыми органами,
в разрезе областей и г. Минска в 2016 году*



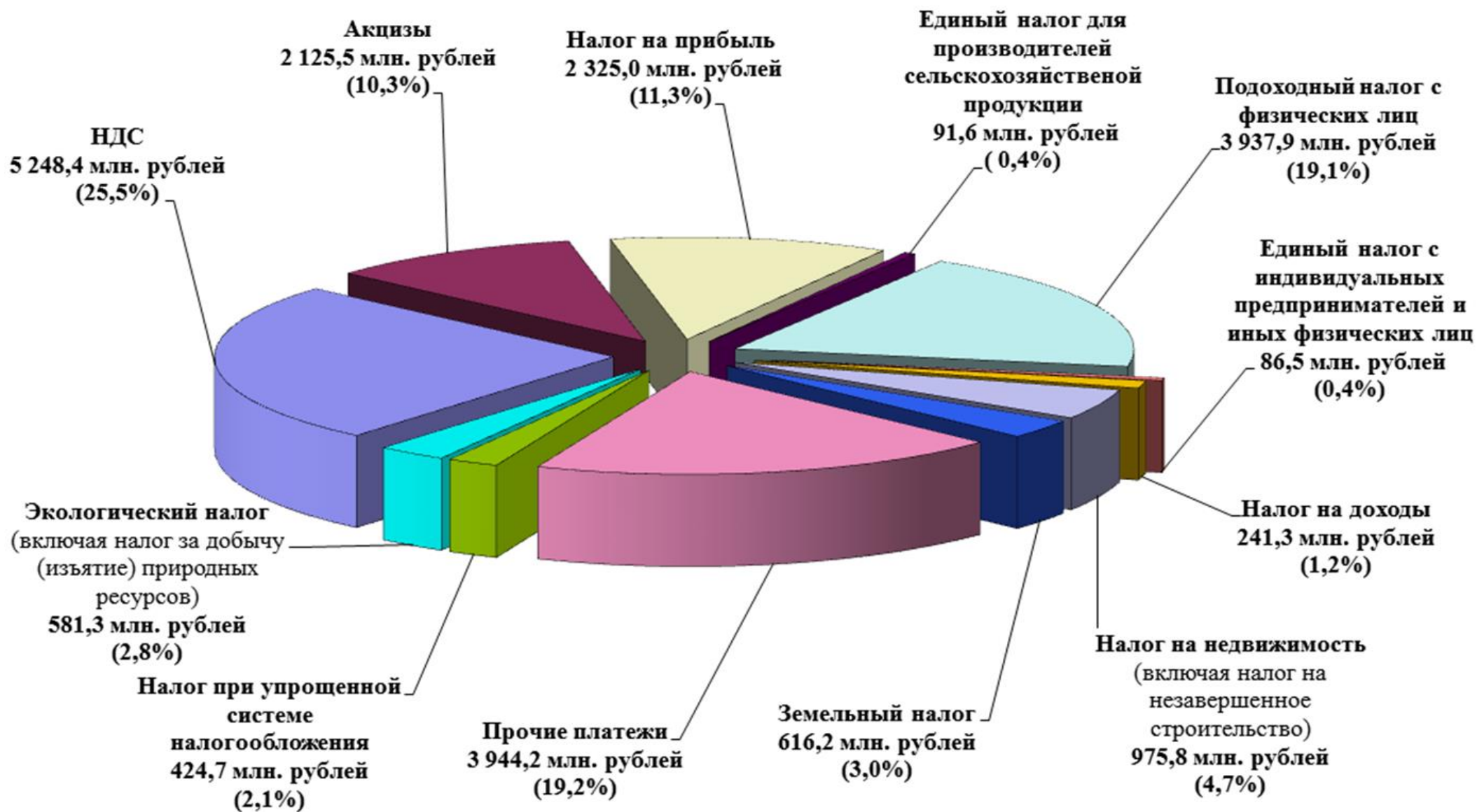
**Доходы бюджета Республики Беларусь, контролируемые налоговыми органами, по видам
доходных источников в 2016 году**

	тыс. рублей	удельный вес в общей сумме платежей, %	в % к 2015 г. (в текущих ценах)
Доходы бюджета, контролируемые налоговыми органами, всего	20 598 423,0	100,0	106,6
из них			
налоговые доходы	17 251 508,8	83,8	109,7
в том числе:			
налоги на доходы и прибыль	6 504 140,2	31,6	106,9
подходный налог	3 937 850,5	19,1	106,4
налог на прибыль	2 324 972,7	11,3	106,6
налог на доходы	241 317,0	1,2	118,8
налоги на собственность	1 591 999,8	7,7	129,1
земельный налог	616 194,8	3,0	146,4
налог на недвижимость (в том числе на незавершенное строительство)	975 804,9	4,7	120,1
налоги на товары и услуги	8 622 544,7	41,9	109,0
налог на добавленную стоимость	5 248 439,1	25,5	109,4
налог при упрощенной системе налогообложения	424 672,2	2,1	107,9
единый налог с индивидуальных предпринимателей и иных физических лиц	86 547,8	0,4	95,9
единый налог для производителей сельскохозяйственной продукции	91 561,0	0,4	109,0
акцизы	2 125 525,6	10,3	113,1
налог на игорный бизнес	45 408,8	0,2	107,1
сборы с заготовителей	2 394,0	0,01	212,5
единый налог на вмененный доход	9 953,1	0,05	110,9
налог за владение собаками	1 328,1	0,01	133,1
специальные сборы	5 420,0	0,03	119,5
экологический налог	102 656,7	0,5	97,9
налог за добычу (изъятие) природных ресурсов	478 638,2	2,3	94,9

	тыс. рублей	удельный вес в общей сумме платежей, %	в % к 2015 г. (в текущих ценах)
налоговые доходы от внешнеэкономической деятельности (оффшорный сбор)	2 354,2	0,01	90,9
другие налоги, сборы (пошлины) и иные обязательные платежи	530 469,9	2,6	106,4
государственная пошлина	427 865,4	2,1	110,1
сбор на финансирование государственных расходов	5 347,6	0,03	-
иные налоги, сборы (пошлины) и обязательные платежи*	97 256,9	0,5	88,4
неналоговые доходы	3 346 914,2	16,2	93,2
в том числе:			
доходы от использования имущества, находящегося в государственной собственности	1 166 552,2	5,7	64,9
доходы от предпринимательской и иной приносящей доходы деятельности	909 353,6	4,4	112,3
штрафы, удержания	201 293,2	1,0	111,5
прочие неналоговые доходы	1 069 715,2	5,2	133,3

* В состав иных налогов, сборов (пошлин) и обязательных платежей включены отчисления в фонды предупредительных (превентивных) мероприятий, курортный сбор, поступления по отмененным налогам, сборам (пошлинам) и др.

Доходы бюджета Республики Беларусь, контролируемые налоговыми органами, по видам основных доходных источников в 2016 году



Доходы бюджета Республики Беларусь, контролируемые налоговыми органами, по видам основных доходных источников в разрезе областей и г. Минска в 2016 году

(тыс. рублей)

	Подоходный налог	Налог на прибыль	Налог на доходы
Всего	3 937 850,5	2 324 972,7	241 317,0
г. Минск	1 419 480,3	1 240 321,8	197 176,5
Брестская область	409 929,8	216 860,5	2 905,7
Витебская область	364 274,9	142 011,3	5 734,5
Гомельская область	447 550,8	216 249,6	14 381,1
Гродненская область	352 074,9	151 052,5	3 059,5
Минская область	619 078,7	246 639,5	15 023,9
Могилевская область	325 461,1	111 837,5	3 035,9

	Земельный налог	Налог на недвижимость (в том числе на незавершенное строительство)	Налог на добавленную стоимость
Всего	616 194,8	975 804,9	5 248 439,1
г. Минск	252 482,6	268 206,7	4 183 987,1
Брестская область	61 576,8	104 369,2	214 902,3
Витебская область	52 827,9	103 602,9	230 440,5
Гомельская область	66 046,9	158 945,0	99 493,7
Гродненская область	48 586,6	88 404,7	227 369,9
Минская область	85 526,5	171 906,6	175 999,4
Могилевская область	49 147,4	80 369,9	116 246,1

	Налог при упрощенной системе налогообложения	Единый налог с индивидуальных предпринимателей и иных физических лиц	Единый налог для производителей сельскохозяйственной продукции
Всего	424 672,2	86 547,8	91 561,0
г. Минск	160 015,7	20 391,5	683,3
Брестская область	44 203,6	12 519,1	16 602,5
Витебская область	35 510,0	10 303,4	10 016,8
Гомельская область	42 301,2	13 262,6	14 051,9
Гродненская область	36 949,8	9 840,8	15 698,8
Минская область	68 454,9	11 309,4	24 105,0
Могилевская область	37 237,1	8 921,0	10 402,7

	Акцизы	Налог на игорный бизнес	Единый налог на вмененный доход
Всего	2 125 525,6	45 408,8	9 953,1
г. Минск	656 233,7	27 495,3	4 469,5
Брестская область	88 736,8	3 413,2	993,4
Витебская область	318 824,7	3 431,9	621,0
Гомельская область	314 482,0	4 110,9	778,3
Гродненская область	501 574,0	1 905,5	912,3
Минская область	145 949,3	1 683,1	1 651,3
Могилевская область	99 725,1	3 368,9	527,4

	Экологический налог	Налог за добычу (изъятие) природных ресурсов	Сборы с заготовителей
Всего	102 656,7	478 638,2	2 394,0
г. Минск	11 386,2	1 923,4	0,4
Брестская область	6 696,6	6 349,6	406,8
Витебская область	11 615,1	5 206,9	144,8
Гомельская область	14 262,2	32 319,2	409,5
Гродненская область	16 133,9	3 120,9	503,7
Минская область	31 189,3	426 896,5	702,1
Могилевская область	11 373,5	2 821,7	226,8

	Специальные сборы (пошлины)	Налоговые доходы от внешнеэкономической деятельности (оффшорный сбор)	Государственная пошлина
Всего	5 420,0	2 354,2	427 865,4
г. Минск	4 874,8	2 118,6	139 129,2
Брестская область	112,0	88,1	57 274,3
Витебская область	96,7	2,8	43 305,1
Гомельская область	78,2	17,1	48 937,5
Гродненская область	80,9	85,3	48 415,1
Минская область	101,7	37,3	53 543,6
Могилевская область	75,7	5,0	37 260,7

	Дивиденды по акциям и доходы от других форм участия в капитале	Штрафы, удержания	Прочие доходы
Всего	928 009,2	201 293,2	2 321 544,4
г. Минск	419 315,5	52 126,8	930 619,4
Брестская область	70 206,4	24 323,0	229 792,6
Витебская область	47 835,5	19 582,8	316 849,8
Гомельская область	169 214,5	23 886,7	234 952,3
Гродненская область	63 789,3	18 761,0	247 453,8
Минская область	120 421,1	43 165,1	185 012,9
Могилевская область	37 226,9	19 447,7	176 863,7

Поступление от организаций и физических лиц, в том числе индивидуальных предпринимателей, платежей в бюджет, контролируемых налоговыми органами, в 2016 году

	тыс. рублей	удельный вес в общей сумме платежей, %	в % к 2015 г. (в текущих ценах)
Доходы бюджета, контролируемые налоговыми органами, всего	20 598 423,0	100,0	106,6
из них			
платежи организаций, всего*	19 396 977,2	94,2	106,5
в том числе:			
государственные унитарные предприятия, объединения	4 347 854,3	21,1	120,4
акционерные общества с акциями государственной собственности	3 423 004,7	16,6	76,2
учреждения	1 468 586,8	7,1	107,8
унитарные сельскохозяйственные организации и производственные кооперативы	73 747,9	0,4	96,9
потребительские кооперативы	95 334,4	0,5	99,7
Национальный банк и его структурные подразделения	4 221,4	0,02	99,1
банки	572 607,6	2,8	86,1
страховые и перестраховочные организации	88 718,3	0,4	80,7
иностранные юридические лица	110 360,2	0,5	рост в 3,3 п.
другие коммерческие структуры различных организационно- правовых форм (акционерные общества без акций государственной собственности, частные унитарные предприятия и другие)	9 138 726,2	44,4	118,6

	тыс. рублей	удельный вес в общей сумме платежей, %	в % к 2015 г. (в текущих ценах)
крестьянские (фермерские) хозяйства	7 490,9	0,04	136,6
общественные и религиозные организации, общественные фонды и другие	66 324,6	0,3	114,6
платежи физических лиц, всего	1 201 445,8	5,8	109,0
в том числе:			
индивидуальные предприниматели**	429 906,3	2,1	102,0
прочие физические лица***	771 539,6	3,7	113,4

*С учетом подоходного налога, удержанного организациями с доходов наемных физических лиц и перечисленного в бюджет.

**С учетом подоходного налога, удержанного индивидуальными предпринимателями с доходов наемных физических лиц и перечисленного в бюджет.

***Без учета подоходного налога, удержанного организациями и индивидуальными предпринимателями с доходов наемных физических лиц и перечисленного в бюджет.

Поступление от республиканских и местных органов государственного управления и иных государственных организаций платежей в бюджет, контролируемых налоговыми органами, в 2016 году

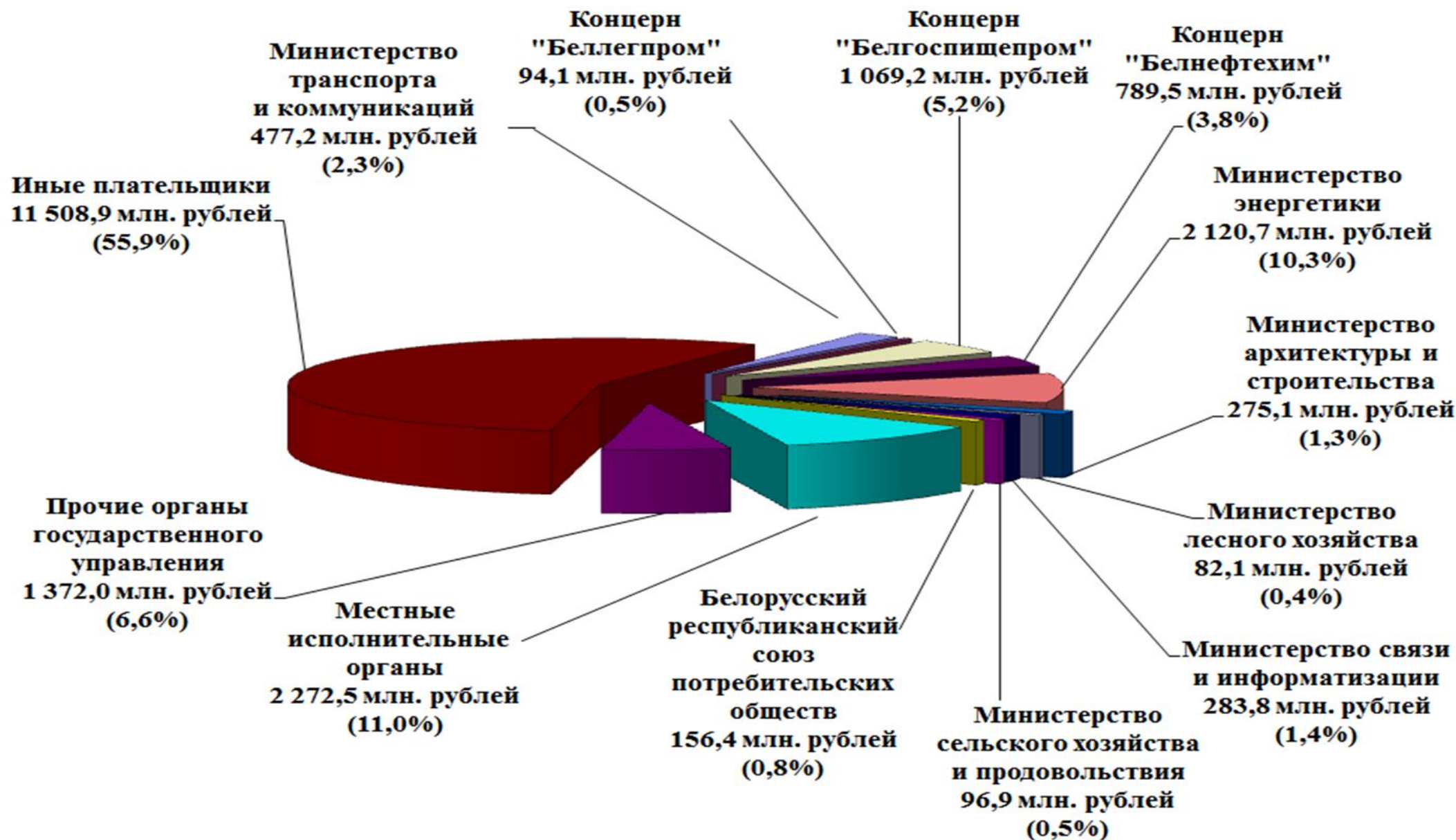
	тыс. рублей	удельный вес в общей сумме платежей, %	в % к 2015 г. (в текущих ценах)
Доходы бюджета, контролируемые налоговыми органами, всего	20 598 423,0	100,0	106,6
в том числе:			
поступление от республиканских органов государственного управления и иных государственных организаций	9 089 530,5	44,1	93,7
из них			
Министерство энергетики	2 120 708,6	10,3	135,6
концерн "Белгоспищепром"	1 069 196,5	5,2	111,8
концерн "Белнефтехим"	789 465,9	3,8	31,9
Министерство транспорта и коммуникаций	477 238,6	2,3	98,2
Министерство связи и информатизации	283 782,6	1,4	106,7
Министерство архитектуры и строительства	275 103,5	1,3	85,0
Министерство финансов	178 157,3	0,9	112,8
Белорусский республиканский союз потребительских обществ	156 427,9	0,8	97,5
Министерство здравоохранения	139 923,2	0,7	131,3
Государственный военно-промышленный комитет	133 063,7	0,7	173,6
Министерство внутренних дел	110 125,2	0,5	109,2

	тыс. рублей	удельный вес в общей сумме платежей, %	в % к 2015 г. (в текущих ценах)
Министерство сельского хозяйства и продовольствия	96 930,1	0,5	105,8
концерн "Беллегпром"	94 137,9	0,5	113,9
Управление делами Президента Республики Беларусь	91 471,6	0,4	97,1
Министерство лесного хозяйства	82 058,4	0,4	117,3
Министерство образования	75 833,9	0,4	105,7
Министерство промышленности	48 803,6	0,2	77,1
Национальная академия наук Беларуси	44 116,4	0,2	112,4
Государственный таможенный комитет	39 364,0	0,2	130,0
концерн "Беллесбумпром"	15 604,0	0,08	— ¹
Министерство спорта и туризма	12 702,2	0,06	98,5
Государственный комитет по науке и технологиям	11 051,8	0,05	74,6
Министерство антимонопольного регулирования и торговли	10 244,1	0,05	23,6
Министерство природных ресурсов и охраны окружающей среды	8 583,8	0,04	111,1
Администрация Президента Республики Беларусь	8 513,3	0,04	110,8
Министерство труда и социальной защиты	6 831,3	0,03	114,1
Министерство жилищно-коммунального хозяйства	6 632,2	0,03	111,8
Национальный банк	4 889,0	0,02	114,7
Национальный статистический комитет	3 831,0	0,02	100,4
Министерство иностранных дел	2 229,4	0,01	123,6
Министерство экономики	1 373,6	0,01	41,9

	тыс. рублей	удельный вес в общей сумме платежей, %	в % к 2015 г. (в текущих ценах)
областные (Минский городской) исполнительные комитеты	1 250 793,3	6,1	110,6
г. Минск	669 566,0	3,3	111,0
Брестская область	109 197,9	0,5	116,0
Витебская область	83 178,4	0,4	98,2
Гомельская область	101 660,7	0,5	116,3
Гродненская область	130 893,1	0,6	104,5
Минская область	76 979,4	0,4	127,7
Могилевская область	79 317,7	0,4	105,4
городские, районные, сельские и поселковые исполнительные комитеты	1 021 719,1	5,0	113,7
г. Минск	1 133,9	0,01	84,2
Брестская область	176 000,1	0,9	120,7
Витебская область	158 811,7	0,8	108,7
Гомельская область	191 340,7	0,9	110,2
Гродненская область	170 241,8	0,8	115,9
Минская область	174 001,8	0,8	111,3
Могилевская область	150 189,0	0,7	117,0
прочие органы государственного управления	418 623,6	2,0	115,7

¹Возмещение НДС из бюджета превысило сумму уплаченных платежей, контролируемых налоговыми органами

Поступление от республиканских и местных органов государственного управления и иных плательщиков платежей в бюджет, контролируемых налоговыми органами, в 2016 году



Поступление от организаций и индивидуальных предпринимателей платежей в бюджет, контролируемых налоговыми органами, в разрезе видов экономической деятельности в 2016 году

	тыс. рублей	удельный вес в общей сумме платежей, %	Справочно: количество плательщиков налогов, сборов (пошлин)
Доходы бюджета, контролируемые налоговыми органами, всего	20 598 423,0	100,0	3 281 474
из них:			
платежи от организаций и индивидуальных предпринимателей, всего*	19 826 883,5	96,2	416 755
в том числе:			
сельское, лесное и рыбное хозяйство	325 244,9	1,6	9 870
из него:			
растениеводство, животноводство и предоставление услуг в этих областях	226 200,6	1,1	7 696
лесоводство и лесозаготовки	93 845,0	0,5	1 716
рыболовство и рыбоводство	1 792,9	0,01	331
горнодобывающая промышленность	465 106,7	2,3	90
обрабатывающая промышленность	3 772 117,0	18,3	28 168
в том числе:			
производство продуктов питания	36 432,5	0,2	1 159
производство напитков	1 231 508,6	6,0	123
производство табачных изделий	786 976,0	3,8	2

	тыс. рублей	удельный вес в общей сумме платежей, %	Справочно: количество плательщиков налогов, сборов (пошлин)
производство текстильных изделий, одежды, изделий из кожи и меха	158 854,1	0,8	3 221
производство деревянных и пробковых изделий, кроме мебели; производство изделий из соломки и материалов для плетения	-24 126,0	- ¹	3 764
производство целлюлозы, бумаги и изделий из бумаги	44 101,0	0,2	424
полиграфическая деятельность и тиражирование записанных носителей информации	50 183,8	0,2	1 156
производство кокса и продуктов нефтепереработки	562 154,8	2,7	75
производство химических продуктов	32 522,5	0,2	635
производство основных фармацевтических продуктов и фармацевтических препаратов	53 409,0	0,3	117
производство резиновых и пластмассовых изделий, прочих неметаллических минеральных продуктов	180 776,7	0,9	4 633
металлургическое производство, производство готовых металлических изделий, кроме машин и оборудования	58 188,2	0,3	4 244
производство вычислительной, электронной и оптической аппаратуры	59 997,2	0,3	365
производство электрооборудования	75 953,2	0,4	547
производство машин и оборудования, не включенных в другие группировки	133 152,9	0,6	816

	тыс. рублей	удельный вес в общей сумме платежей, %	Справочно: количество плательщиков налогов, сборов (пошлин)
производство транспортных средств и оборудования	84 384,7	0,4	229
производство прочих готовых изделий; ремонт, монтаж машин и оборудования	247 647,6	1,2	6 658
снабжение электроэнергией, газом, паром, горячей водой и кондиционированным воздухом	2 189 749,4	10,6	460
водоснабжение; сбор, обработка и удаление отходов, деятельность по ликвидации загрязнений	164 179,8	0,8	561
строительство	1 145 299,2	5,6	33 720
оптовая и розничная торговля; ремонт автомобилей и мотоциклов	4 613 954,1	22,4	135 343
в том числе:			
оптовая и розничная торговля автомобилями, мотоциклами и их ремонт	342 818,1	1,7	14 909
оптовая торговля, за исключением торговли автомобилями и мотоциклами	2 507 505,7	12,2	35 518
розничная торговля, за исключением торговли автомобилями и мотоциклами	1 763 630,3	8,6	84 916
транспортная деятельность, складирование, почтовая и курьерская деятельность	2 177 648,2	10,6	40 944
услуги по временному проживанию и питанию	127 987,0	0,6	6 540

	тыс. рублей	удельный вес в общей сумме платежей, %	Справочно: количество плательщиков налогов, сборов (пошлин)
из них:			
услуги по общественному питанию	93 795,0	0,5	3 188
информация и связь	986 503,9	4,8	13 706
финансовая и страховая деятельность	761 089,4	3,7	1 289
операции с недвижимым имуществом	541 243,1	2,6	23 164
профессиональная, научная и техническая деятельность	594 549,5	2,9	32 230
деятельность в сфере административных и вспомогательных услуг	132 095,9	0,6	13 224
из нее:			
туристическая деятельность; услуги по бронированию и сопутствующая деятельность	10 157,3	0,05	1 766
государственное управление	474 023,2	2,3	3 098
образование	430 291,8	2,1	12 793
здравоохранение и социальные услуги	346 461,3	1,7	2 913
творчество, спорт, развлечения и отдых	197 419,6	1,0	6 791
иная деятельность	381 919,4	1,9	51 851

* С учетом подоходного налога, удержанного организациями и индивидуальными предпринимателями с доходов наемных физических лиц и перечисленного в бюджет.

¹ Возмещение НДС из бюджета превысило сумму уплаченных платежей, контролируемых налоговыми органами

Поступления от субъектов предпринимательской деятельности, применяющих упрощенную систему налогообложения, платежей в бюджет, контролируемых налоговыми органами, в 2016 году

	тыс. рублей	удельный вес в общей сумме платежей, %	в % к 2015 г. (в текущих ценах)	Справочно: количество субъектов предпринимательской деятельности
Поступило, всего*	877 843,2	100,0	102,4	195 835
г. Минск	352 135,2	40,1	106,3	69 380
Брестская область	86 692,0	9,9	105,4	21 619
Витебская область	71 658,7	8,2	104,0	16 197
Гомельская область	84 662,1	9,6	96,0	18 833
Гродненская область	68 413,7	7,8	100,9	18 425
Минская область	139 639,9	15,9	98,3	32 352
Могилевская область	74 641,6	8,5	96,6	19 029
из них:				
от организаций	667 104,1	76,0	101,0	62 046
г. Минск	264 062,3	30,1	107,6	20 542
Брестская область	65 222,3	7,4	105,5	6 732
Витебская область	56 312,0	6,4	101,4	5 615
Гомельская область	65 913,6	7,5	93,4	6 355
Гродненская область	50 761,8	5,8	95,9	5 744
Минская область	108 420,7	12,4	95,4	11 078
Могилевская область	56 411,3	6,4	93,6	5 980

	тыс. рублей	удельный вес в общей сумме платежей, %	в % к 2015 г. (в текущих ценах)	Справочно: количество субъектов предпринимательской деятельности
от индивидуальных предпринимателей	210 739,1	24,0	106,8	133 789
г. Минск	88 072,9	10,0	102,8	48 838
Брестская область	21 469,7	2,4	105,4	14 887
Витебская область	15 346,7	1,7	115,1	10 582
Гомельская область	18 748,5	2,1	106,6	12 478
Гродненская область	17 651,8	2,0	118,4	12 681
Минская область	31 219,2	3,6	109,8	21 274
Могилевская область	18 230,2	2,1	107,5	13 049

**Количество плательщиков налогов, сборов (пошлин), состоящих на учете в налоговых органах,
по состоянию на 1 января 2017 г.**

	Количество* плательщиков, всего	в том числе:				
		организации	индивидуальные предприниматели (ИП)		физические лица, не являющиеся ИП*	
			всего	из них плательщики единого налога с ИП и иных физических лиц	всего	из них плательщики земельного налога, арендной платы за землю и налога на недвижимость
Республика Беларусь	3 281 474	180 760	235 995	88 667	2 864 719	2 748 588
г. Минск	347 562	59 385	71 245	16 879	216 932	156 608
Брестская область	526 889	19 799	32 597	15 247	474 493	460 356
Витебская область	438 070	17 492	21 622	10 089	398 956	387 506
Гомельская область	473 495	19 136	26 532	12 697	427 827	415 824
Гродненская область	389 182	15 981	24 995	11 746	348 206	336 869
Минская область	816 397	33 070	36 245	13 079	747 082	733 260
Могилевская область	383 953	15 897	22 759	8 930	345 297	336 059

**В связи с тем, что физические лица, состоящие на учете в налоговых органах, могут иметь несколько объектов налогообложения и уплачивать налоги на территории разных регионов, в итоговой строке "Республика Беларусь" такие физические лица учитываются один раз.*